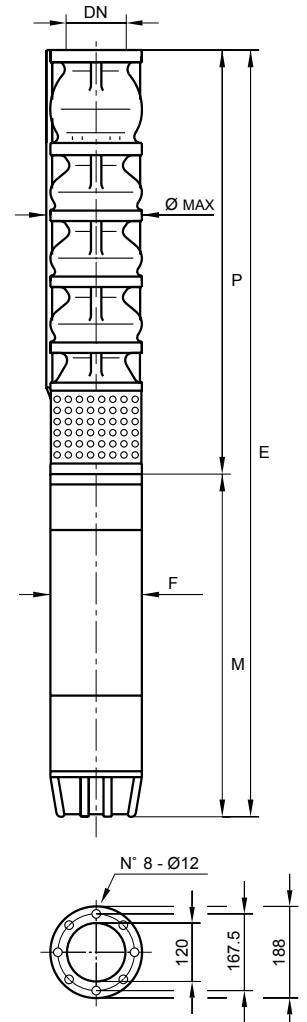


Electropompa sommersa da 8" - 8" Submersible electric pump - Electropompe immergée 8" - 8" Elektrotauchpumpe - Electrobomba sumergible 8"
Caratteristiche idrauliche - Operating data - Caractéristiques de fonctionnement - Betriebseseigenschaften - Datos de servicio

POMPA PUMP POMPE PUMPE BOMBA	Potenza Motore Motor Power Puiss. Moteur Motorleistung Potencia Motor		PORTATA - DELIVERY - DEBIT - FORDERLEISTUNG - CAUDAL														
			U.S.g.p.m.	0	285,3	332,9	380,4	412,2	443,9	475,6	499,3	523,1	539	570,7	602,4	634,1	665,8
			m ³ /h	0	64,8	75,6	86,4	93,6	100,8	108	113,4	118,8	122,4	129,6	136,8	144	151,2
			l/sec	0	18	21	24	26	28	30	31,5	33	34	36	38	40	42
HP	kW	l/min	0	1080	1260	1440	1560	1680	1800	1890	1980	2040	2160	2280	2400	2520	
8B25/1	10	7,5	PREVALENZA TOTALE - MANOMETRIC HEAD HAUTEUR MANOMETRIQUE TOTALE MAN. FORDERHOHE - ALTURA MANOMETRICA	28	23	21,7	20,6	19,8	19	18,2	17,5	16,7	16,2	14,7	13	11,3	9,7
8B25/2R	15	11		49	36,4	34,3	32,7	31,6	30,2	28,2	26,5	24,5	23,6	20,5	17,6	15	11,7
8B25/2	20	15		56	45,7	43,4	41,3	39,7	38	36,4	35	33,5	32,3	29,4	26,2	22,7	19,4
8B25/3R	25	18,5		77	59,2	56	53,4	51,4	49,3	46,4	44	41,2	39,8	35,2	30,7	26,3	21,4
8B25/3	30	22		84	68,6	65	62	59,5	57,2	54,7	52,6	50,2	48,5	44	39,2	34	29
8B25/4R	35	26		105	82	77,7	74	71,2	68,3	64,6	61,5	58	56	50	43,8	37,6	31
8B25/4	40	30		111	91,5	86,8	82,5	79,3	76,2	73	70	67	64,7	58,8	52,3	45,4	38,7
8B25/5	50	37		141	116	110	104	100	96	92	89	85	82,2	74,8	66,5	57,7	49
8B25/6	60	45		169	139	131	125	120	115,5	111	107	102	98,6	89,7	79,8	69,2	59
8B25/7	70	51,5		197	162	153	146	140	135	129	125	119	115	105	93	80,8	69
8B25/8R	75	55		218	175	166	158	152	146	139	134	127	123	111	98	84,4	71
8B25/8	80	59		225	185	175	167	160	154	148	143	136	132	120	106	92,3	78,7
8B25/9	90	66		253	212	201	191	184	177	169	162	153	148	135	120	104	88,6
8B25/10	100	75		281	236	223	213	204	196	188	178	170	164	150	133	115	98
8B25/11	125	92		310	254	241	229	220	212	203	196	187	181	164	146	127	108
8B25/12	125	92		338	277	263	250	240	231	222	214	204	197	179	160	138	118
8B25/13R	125	92		359	291	276	262	252	242	232	223	212	205	185	164	142	120
8B25/14	150	110	394	323	307	292	280	269	258	249	238	230	209	186	162	138	
8B25/15	150	110	422	347	329	313	300	289	277	267	255	247	224	200	173	148	
8B25/16	175	130	450	369	351	334	320	307	295	285	272	263	239	213	185	158	
8B25/17	175	130	478	392	373	355	340	327	313	302	289	279	254	226	197	168	

DIMENSIONI D'INGOMBRO E PESI - OVERALL DIMENSIONS AND WEIGHTS DIMENSIONS D'ENCOMBREMENT ET POIDS - ABMESSUNGEN UND GEWICHTER - DIMENSIONES Y PESOS											
POMPA+MOTORE PUMP+MOTOR POMPE+MOTEUR PUMPE+MOTOR BOMBA+MOTOR	POTENZA MOTORE MOTOR POWER PUISSANCE MOTEUR MOTORLEISTUNG POTENCIA MOTOR		E (mm)	P (mm)	M (mm)	F (mm)	PESO - WEIGHT - POID - GEWICHT Kg			DN	ø max (mm)
	HP	kW					POMPA PUMP POMPE PUMPE BOMBA	MOTORE MOTOR MOTEUR MOTOR MOTOR	TOTALE TOTAL TOTALE GESAMT TOTAL		
8B25/1 + PA6	10	7,5	1267	607	660	142	40	47	87	120	198
8B25/2R + PA6	15	11	1498	743	755	142	52	57	109		
8B25/2 + PA6	20	15	1588	743	845	142	52	67	119		
8B25/3R + PA6	25	18,5	1764	879	885	142	64	71	135		
8B25/3 + PA6	30	22	1844	879	965	142	64	80	144		
8B25/4R + PA6	35	26	2040	1015	1025	142	76	86	162		
8B25/4 + PA6	40	30	2130	1015	1115	142	76	94	170		
8B25/4 + PA8	40	30	1985	1015	970	189	76	133	209		
8B25/5 + PA6	50	37	2366	1151	1215	142	88	106	194		
8B25/5 + PA8	50	37	2211	1151	1060	189	88	154	242		
8B25/6 + PA8	60	45	2427	1287	1140	189	100	166	266		
8B25/7 + PA8	70	51,5	2653	1423	1230	189	112	184	296		
8B25/8R + PA8	75	55	2839	1559	1280	189	124	197	321		
8B25/8 + PA8	80	59	2909	1559	1350	189	124	208	332		
8B25/9 + PA8	90	66	3145	1695	1450	189	136	218	354		
8B25/10 + PA8	100	75	3341	1831	1510	189	148	229	377		
8B25/11 + PA8	125	92	3617	1967	1750	189	160	279	439		
8B25/12 + PA8	125	92	3753	2103	1750	189	172	279	451		
8B25/13R + PA8	125	92	3889	2239	1750	189	184	279	463		
8B25/14 + PA8	150	110	4035	2375	1760	189	196	282	478		
8B25/15 + PA8	150	110	4171	2511	1760	189	208	282	490		
8B25/16 + PA8	175	130		2647			220				
8B25/17 + PA8	175	130		2783			232				



I dati prestazionali dei motori si trovano all'interno delle brochure specifiche "Motori Sommersi serie PA6- PA8"

The motors performances data are inside the specific brochures "Submersible motors PA6- PA8"

Les données de performances des moteurs se trouvent dans les brochures spécifiques "Moteurs immergés PA6- PA8"

Die Daten der Motorleistungen sind in den spezifischen Broschüren "Unterwassermotoren PL4-PA6"

Los datos de servicio de los motores se encuentran en la parte interior del folleto específico "Motores Sumergible PA6- PA8"



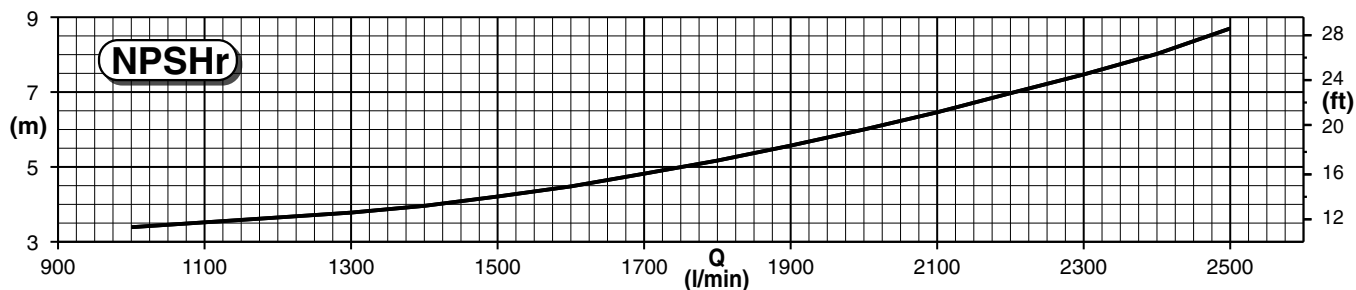
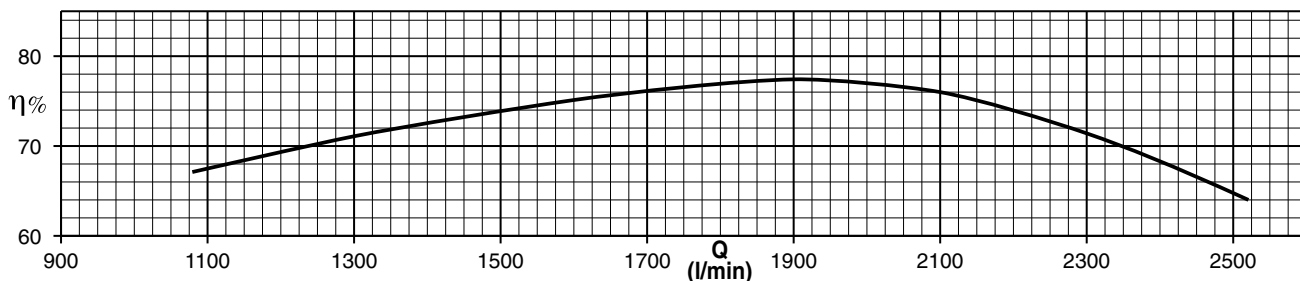
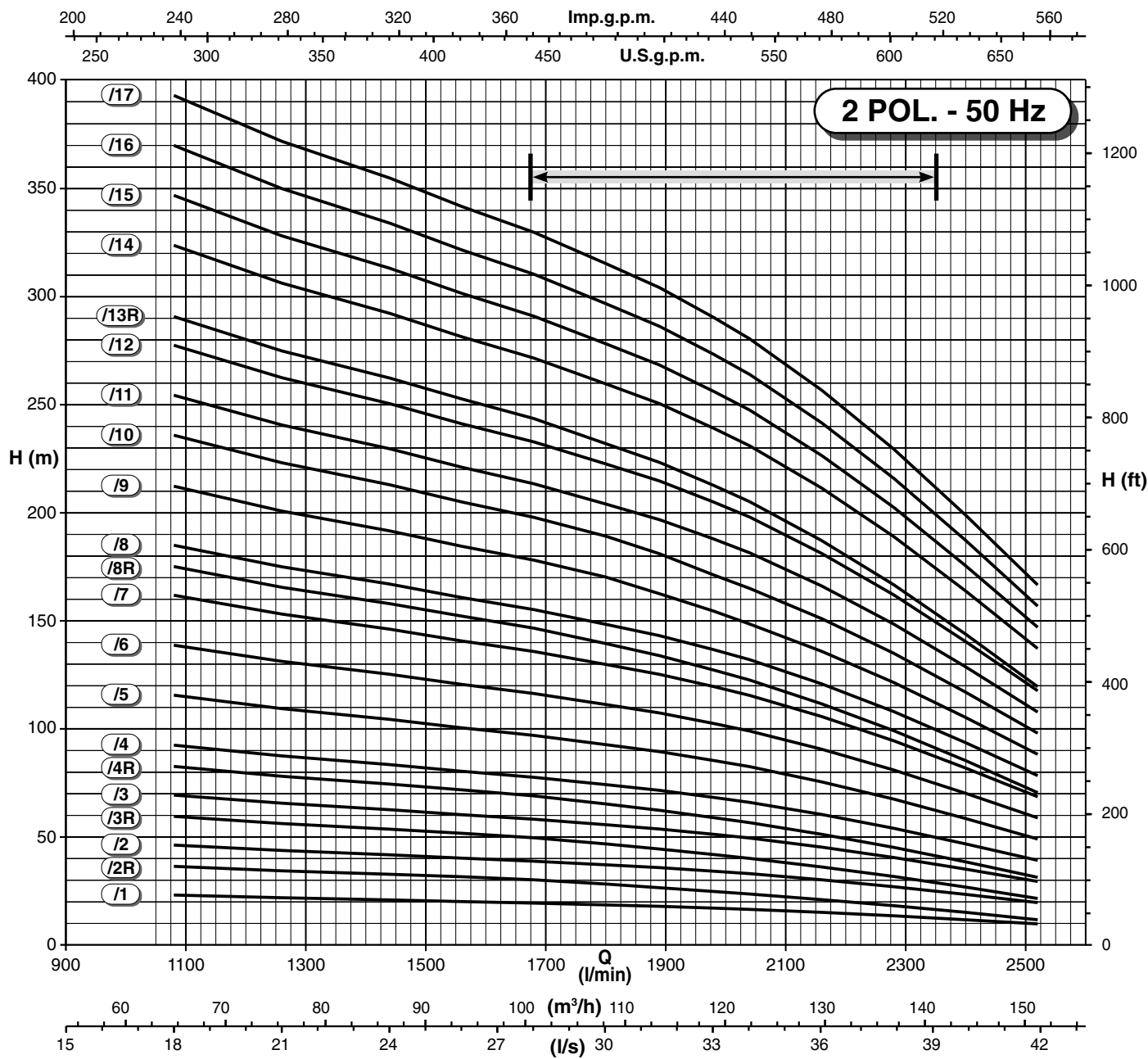
BIZZI & TEDESCHI

50Hz
r.p.m. 2900

8"

Serie
8B25

Elettropompa sommersa da 8" - 8" Submersible electric pump - Electropompe immergée 8" - 8" Elektrotauchpumpe - Electrobomba sumergible 8"
Caratteristiche idrauliche - Operating data - Caractéristiques de fonctionnement - Betriebseigenschaften - Datos de servicio



η % = Rendimento pompa - Pump efficiency - Rendement de la pompe - Pumpenwirkung - Rendimiento de la bomba