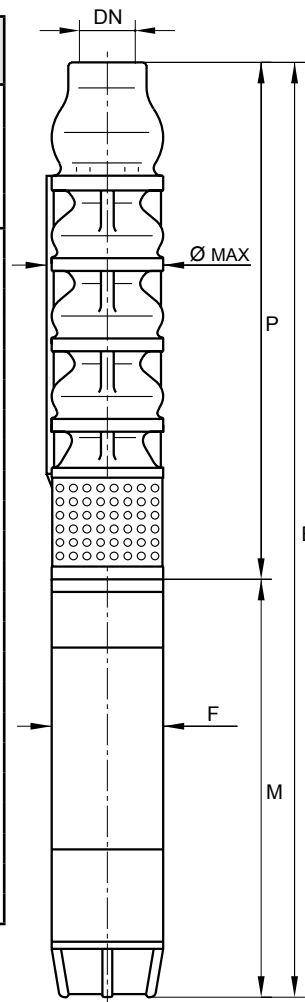


Electropompa sommersa da 6" - 6" Submersible electric pump - Electropompe immergée 6" - 6" Elektrotauchpumpe - Electrobomba sumergible 6"
Caratteristiche idrauliche - Operating data - Caractéristiques de fonctionnement - Betriebseigenschaften - Datos de servicio

POMPA PUMP POMPE PUMPE BOMBA	Potenza Motore Motor Power Puiss. Moteur Motorleistung Potencia Motor		PORTATA - DELIVERY - DEBIT - FORDERLEISTUNG - CAUDAL														
			U.S.g.p.m.	0	126,8	158,5	190,2	206,1	221,9	237,8	253,6	269,5	285,3	301,2	317	332,9	343,5
			m³/h	0	28,8	36	43,2	46,8	50,4	54	57,6	61,2	64,8	68,4	72	75,6	78
			l/sec	0	8	10	12	13	14	15	16	17	18	19	20	21	21,7
HP	KW	l/min	0	480	600	720	780	840	900	960	1020	1080	1140	1200	1260	1300	
6BG13A/2	5,5	4	PREVALENZA TOTALE - MANOMETRIC HEAD HAUTEUR MANOMETRIQUE TOTALE MAN. FORDERHOHE - ALTURA MANOMETRICA	28	24,5	23	21	20	19	17,5	16,5	15	13,5	12	10,5	8,5	7,5
6BG13A/3R	7,5	5,5		41	35	32	30	29	27	25	24	22	19	17	15	13	11
6BG13A/4R	10	7,5		54	47	43	40	38	36	34	31	29	26	23	20	17	15
6BG13A/5R	12,5	9,2		68	59	54	49	48	45	42	39	36	32	29	25	22	19
6BG13A/6R	15	11		81	70	65	59	57	54	51	47	43	39	35	31	26	23
6BG13A/7R	17,5	13		95	82	76	69	67	63	59	55	51	45	40	36	30	27
6BG13A/8R	20	15		109	94	87	79	76	72	68	63	58	52	46	41	35	31
6BG13A/9	25	18,5		130	112	103	95	91	87	82	76	69	61	55	48	41	36
6BG13A/10R	25	18,5		136	117	108	99	95	90	85	79	72	65	58	51	43	38
6BG13A/11R	30	22		155	133	123	113	108	103	97	90	82	74	66	58	49	44
6BG13A/12R	30	22		163	140	130	119	114	108	102	94	87	78	69	61	52	46
6BG13A/13R	35	26		181	156	144	131	127	119	112	104	96	86	76	67	57	51
6BG13A/14R	35	26		190	164	151	138	133	126	119	110	101	90	81	71	61	54
6BG13A/15R	40	30		213	182	168	153	148	140	132	122	112	100	89	79	66	59
6BG13A/16R	40	30		220	187	173	158	152	144	136	126	116	103	92	82	69	61
6BG13A/17	50	37		246	212	196	179	174	163	154	143	131	117	105	93	79	70
6BG13A/18	50	37		261	225	208	190	183	173	163	151	139	124	111	98	84	74
6BG13A/19	60	45		269	233	215	197	190	178	168	157	143	129	115	102	87	77
6BG13A/20	60	45		290	250	231	211	204	192	181	168	154	139	123	110	93	83
6BG13A/21	60	45		305	263	243	222	214	202	190	177	162	146	129	114	97	87
6BG13A/22	60	45		319	275	254	233	225	211	199	185	170	152	135	120	102	91

↔ Miglior campo prestazionale - Best performance range - Meilleur champ de performances - Bester Leistungsbereich - Mejor campo de trabajo

DIMENSIONI D'INGOMBRO E PESI - OVERALL DIMENSIONS AND WEIGHTS DIMENSIONS D'ENCOMBREMENT ET POIDS - ABMESSUNGEN UND GEWICHTER - DIMENSIONES Y PESOS											
POMPA+MOTORE PUMP+MOTOR POMPE+MOTEUR PUMPE+MOTOR BOMBA+MOTOR	POTENZA MOTORE MOTOR POWER PUISSANCE MOTEUR MOTORLEISTUNG MOTORLEISTUNG		E (mm)	P (mm)	M (mm)	F (mm)	PESO - WEIGHT - POID - GEWICHT Kg			DN	ø max (mm)
	HP	KW					POMPA PUMP POMPE PUMPE BOMBA	MOTORE MOTOR MOTEUR MOTOR	TOTALE TOTAL TOTAL GESAMT TOTAL		
6BG13A/2 + PL4	5,5	4	1136	569	570	94	24	18	42	G 4"	149
6BG13A/2 + PA6	5,5	4	1218	593	625	142	26	43	69		
6BG13A/3R + PL4	7,5	5,5	1323	686	640	94	29	22	51		
6BG13A/3R + PA6	7,5	5,5	1335	710	625	142	31	44	75		
6BG13A/4R + PA6	10	7,5	1487	827	660	142	37	47	84		
6BG13A/5R + PA6	12,5	9,2	1644	944	700	142	42	52	94		
6BG13A/6R + PA6	15	11	1816	1061	755	142	48	57	105		
6BG13A/7R + PA6	17,5	13	1973	1178	795	142	53	61	114		
6BG13A/8R + PA6	20	15	2140	1295	845	142	58	67	125		
6BG13A/9 + PA6	25	18,5	2297	1412	885	142	64	71	135		
6BG13A/10R + PA6	25	18,5	2414	1529	885	142	69	71	140		
6BG13A/11R + PA6	30	22	2611	1646	965	142	74	80	154		
6BG13A/12R + PA6	30	22	2728	1763	965	142	80	80	160		
6BG13A/13R + PA6	35	26	2905	1880	1025	142	85	86	171		
6BG13A/14R + PA6	35	26	3022	1997	1025	142	90	86	176		
6BG13A/15R + PA6	40	30	3229	2114	1115	142	96	94	190		
6BG13A/16R + PA6	40	30	3346	2231	1115	142	101	94	195		
6BG13A/17 + PA6	50	37	3563	2348	1215	142	106	106	212		
6BG13A/18 + PA6	50	37	3680	2465	1215	142	112	106	218		
6BG13A/19 + PA6	60	45	3977	2582	1395	142	117	129	246		
6BG13A/20 + PA6	60	45	4094	2699	1395	142	122	129	251		
6BG13A/21 + PA6	60	45	4211	2816	1395	142	128	129	257		
6BG13A/22 + PA6	60	45	4328	2933	1395	142	134	129	263		



I dati prestazionali dei motori si trovano all'interno delle brochure specifiche "Motori Sommersi serie PL4-PA6"

The motor performance data are inside the specific brochures "Submersible motors PL4-PA6"

Les données de performances des moteurs se trouvent dans les brochures spécifiques "Moteurs immergés PL4-PA6"

Die Daten der Motorleistungen sind in den spezifischen Broschüren "Unterwassermotoren PL4-PA6"

Los datos de servicio de los motores se encuentran en la parte interior del folleto específico "Motores Sumergible PL4-PA6"



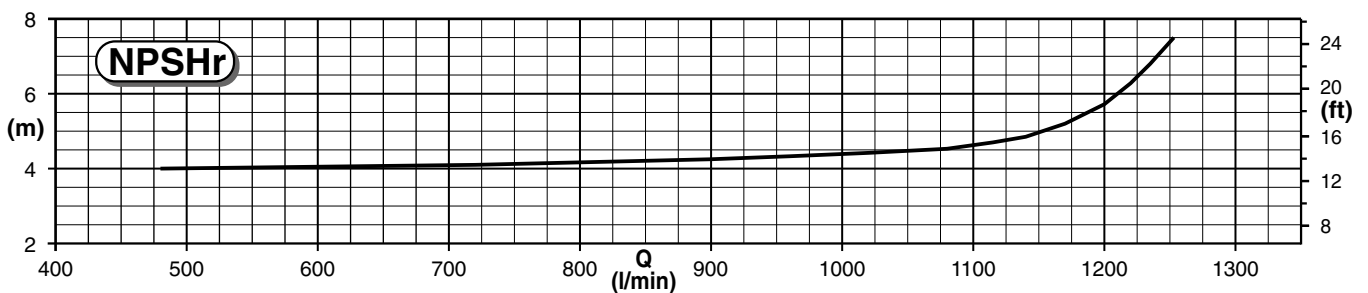
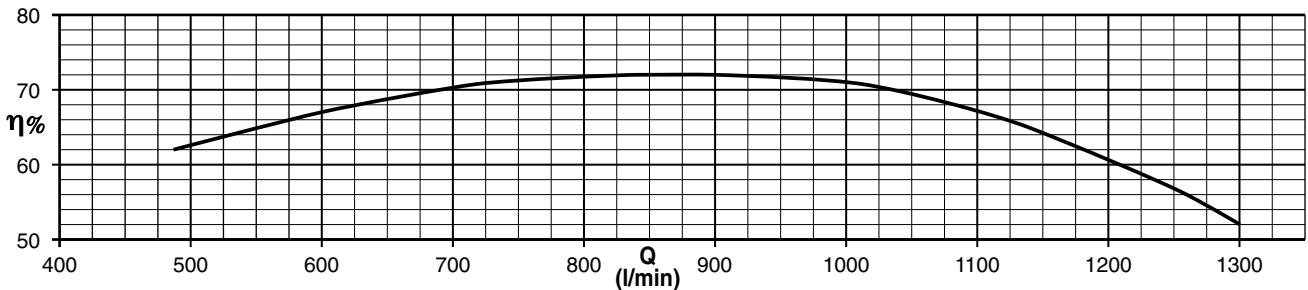
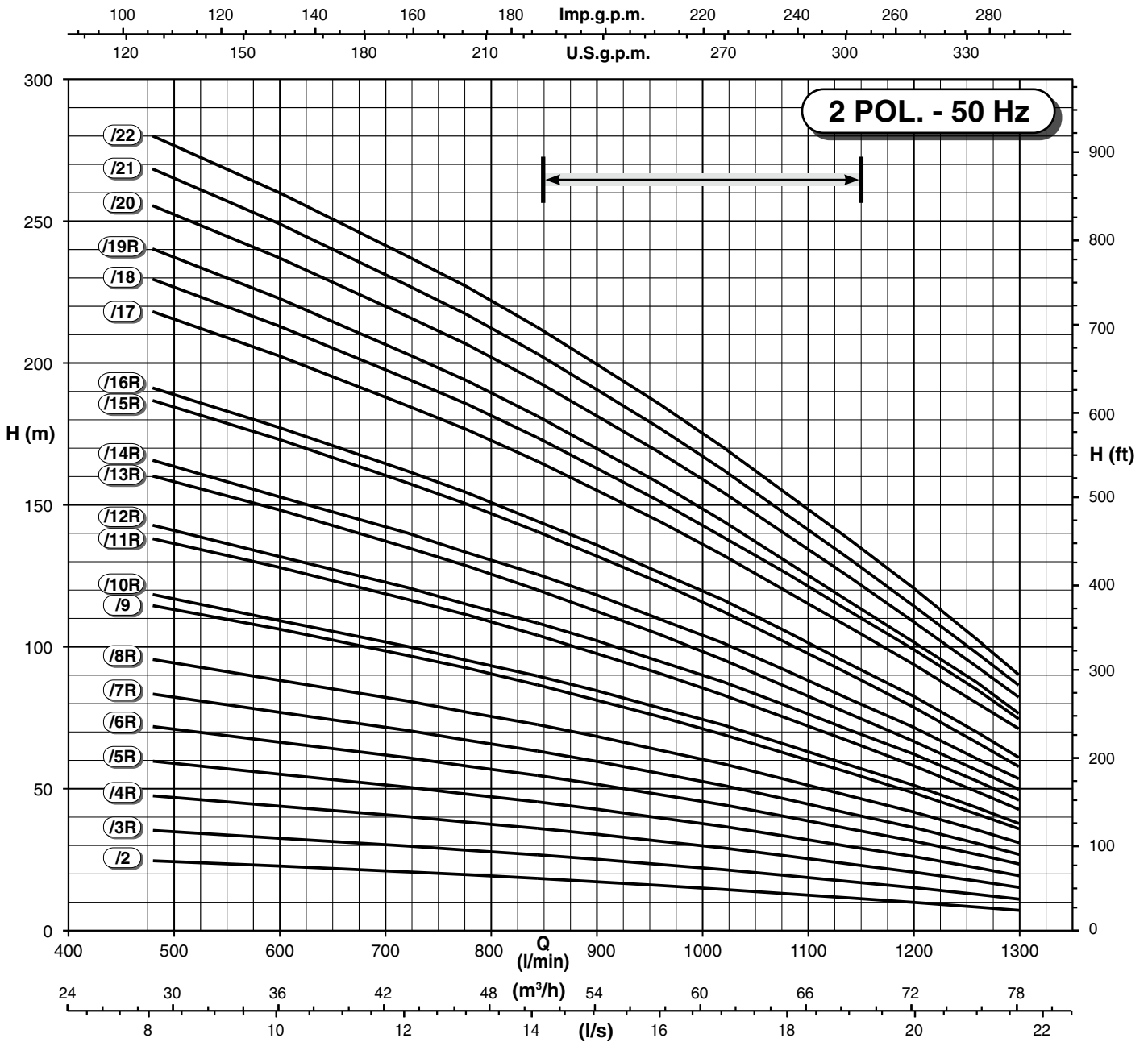
BIZZI & TEDESCHI

50Hz
r.p.m. 2900

6"

Serie
6BG13A

Elettropompa sommersa da 6" - 6" Submersible electric pump - Electropompe immergée 6" - 6" Elektrotauchpumpe - Electrobomba sumergible 6"
Caratteristiche idrauliche - Operating data - Caractéristiques de fonctionnement - Betriebseigenschaften - Datos de servicio



η % = Rendimento pompa - Pump efficiency - Rendement de la pompe - Pumpenwirkung - Rendimiento de la bomba