

**Serie
6BG8**

50Hz
r.p.m. 2900

6"

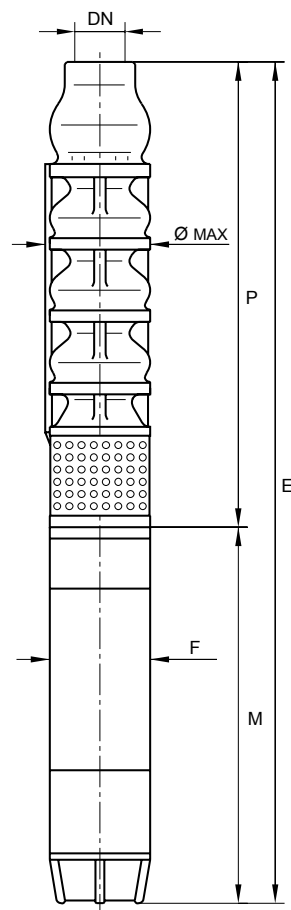
BIZZI & TEDESCHI



Electropompa sommersa da 6" - 6" Submersible electric pump - Electropompe immergée 6" - 6" Elektrotauchpumpe - Electrobomba sumergible 6"
Caratteristiche idrauliche - Operating data - Caractéristiques de fonctionnement - Betriebseigenschaften - Datos de servicio

POMPA PUMP POMPE PUMPE BOMBA	Potenza Motore Motor Power Puiss. Moteur Motorleistung Potencia Motor		PORTATA - DELIVERY - DEBIT - FORDERLEISTUNG - CAUDAL													
			U.S.g.p.m.	0	71,3	79,3	95	105,7	111	126,8	132,1	142,7	158,5	174,4	190,2	206
			m ³ /h	0	16,2	18	21,6	24	25,2	28,8	30	32,4	36	39,6	43,2	46,8
			l/sec	0	4,5	5	6	6,7	7	8	8,3	9	10	11	12	13
HP	kW	l/min	0	270	300	360	400	420	480	500	540	600	660	720	780	
6BG8/2R	3	2,2	24	22	21,5	20,5	20	19	17,5	17	16	14	11	7,5	5	
6BG8/2	4	3	28	25	24,5	24	23,5	23	21	20,5	19	17	14,5	12	9	
6BG8/3	5,5	4	42	38,5	37,5	36	35	34	32	31	29	27	22,5	19	13	
6BG8/4	7,5	5,5	56	51	50	48	47	46	43	42	39	35	30	24	17	
6BG8/5R	7,5	5,5	64	59	57,5	55	53,5	52	48	47	44	39	32,5	26	21	
6BG8/6R	10	7,5	81	75,5	74	71	69	67,5	63	62	58	51	44	35	24	
6BG8/7	12,5	9,2	96	89,5	88	84	82	80	75	73	69	61	52,5	42,5	30	
6BG8/8	15	11	111	102	100	96	94	91	85	83	78	70	60	48	34	
6BG8/9R	15	11	119	110	108	104	101	98	92	90	84	74	63	50,5	35	
6BG8/10	17,5	13	138	127	125	119	116	114	106	103	97	87	74,5	60	42	
6BG8/11	20	15	151	140	137	131	128	125	117	114	107	96	82	66	46	
6BG8/12R	20	15	160	148	146	139	135	131	124	121	113	100	85	68	47	
6BG8/13	25	18,5	179	165	162	155	151	148	138	134	126	113	97	78	54	
6BG8/14	25	18,5	194	178	175	167	163	158	148	145	136	122	105	83,5	59	
6BG8/15	30	22	208	190	187	179	174	170	159	155	146	131	112	89	63	
6BG8/16	30	22	221	202	199	191	186	181	169	165	156	139	119	95	67	
6BG8/17	30	22	235	215	212	202	197	192	179	175	166	148	127	102	71	
6BG8/18	35	26	249	228	225	214	208	203	188	184	175	157	134	108	75	
6BG8/19	35	26	263	240	235	226	220	215	200	196	185	166	141	114	79	
6BG8/20	35	26	277	253	248	238	232	226	211	206	195	175	150	121	84	
6BG8/21	40	30	291	266	261	250	243	237	220	215	204	184	157	127	88	
6BG8/22	40	30	305	279	273	262	255	249	232	227	214	193	164	133	92	
6BG8/23	40	30	317	290	283	272	265	259	241	236	222	200	170	138	95	
6BG8/24	50	37	329	301	294	282	275	269	250	245	230	208	176	143	98	
6BG8/25	50	37	342	313	305	293	286	279	260	254	239	216	183	148	101	
6BG8/26	50	37	355	325	317	304	297	290	270	264	248	224	190	153	105	

DIMENSIONI D'INGOMBRO E PESI - OVERALL DIMENSIONS AND WEIGHTS DIMENSIONS D'ENCOMBREMENT ET POIDS - ABMESSUNGEN UND GEWICHTER - DIMENSIONES Y PESOS											
POMPA+MOTORE PUMP+MOTOR POMPE+MOTEUR PUMPE+MOTOR BOMBA+MOTOR	POTENZA MOTORE MOTOR POWER PUISSANCE MOTEUR MOTORLEISTUNG POTENCIA MOTOR		E (mm)	P (mm)	M (mm)	F (mm)	PESO - WEIGHT - POID - GEWICHT Kg			DN	ø max (mm)
	HP	kW					POMPA PUMP POMPE PUMPE BOMBA	MOTORE MOTOR MOTEUR MOTOR MOTOR	TOTALE TOTAL TOTALE GESAMT TOTAL		
6BG8/2R + PL4	3	2,2	988	551	440	94	22	12	34	G 3"	149
6BG8/2 + PL4	4	3	1028	551	480	94	22	14	36		
6BG8/3 + PL4	5,5	4	1233	666	570	94	27	18	45		
6BG8/3 + PA6	5,5	4	1315	690	625	142	30	43	73		
6BG8/4 + PL4	7,5	5,5	1418	781	640	94	33	22	55		
6BG8/4 + PA6	7,5	5,5	1430	805	625	142	36	44	80		
6BG8/5R + PL4	7,5	5,5	1533	896	640	94	38	22	60		
6BG8/5R + PA6	7,5	5,5	1545	920	625	142	41	44	85		
6BG8/6R + PA6	10	7,5	1695	1035	660	142	46	47	93		
6BG8/7 + PA6	12,5	9,2	1850	1150	700	142	52	52	104		
6BG8/8 + PA6	15	11	2020	1265	755	142	57	57	114		
6BG8/9R + PA6	15	11	2135	1380	755	142	62	57	119		
6BG8/10 + PA6	17,5	13	2290	1495	795	142	68	61	129		
6BG8/11 + PA6	20	15	2455	1610	845	142	73	67	140		
6BG8/12R + PA6	20	15	2570	1725	845	142	79	67	146		
6BG8/13 + PA6	25	18,5	2725	1840	885	142	84	71	155		
6BG8/14 + PA6	25	18,5	2840	1955	885	142	89	71	160		
6BG8/15 + PA6	30	22	3035	2070	965	142	95	80	175		
6BG8/16 + PA6	30	22	3150	2185	965	142	100	80	180		
6BG8/17 + PA6	30	22	3265	2300	965	142	106	80	186		
6BG8/18 + PA6	35	26	3440	2415	1025	142	111	86	197		
6BG8/19 + PA6	35	26	3555	2530	1025	142	117	86	203		
6BG8/20 + PA6	35	26	3670	2645	1025	142	122	86	208		
6BG8/21 + PA6	40	30	3875	2760	1115	142	128	94	222		
6BG8/22 + PA6	40	30	3990	2875	1115	142	133	94	227		
6BG8/23 + PA6	40	30	4105	2990	1115	142	139	94	233		
6BG8/24 + PA6	50	37	4320	3105	1215	142	145	106	251		
6BG8/25 + PA6	50	37	4435	3220	1215	142	151	106	257		
6BG8/26 + PA6	50	37	4550	3335	1215	142	157	106	263		



I dati prestazionali dei motori si trovano all'interno delle brochure specifiche "Motori Sommersi serie PL4-PA6"
The motors performances data are inside the specific brochures "Submersible motors PL4-PA6"
Les données de performances des moteurs se trouvent dans les brochures spécifiques "Moteurs immergés PL4-PA6"
Die Daten der Motorleistungen sind in den spezifischen Broschüren "Unterwassermotoren PL4-PA6"
Los datos de servicio de los motores se encuentran en la parte interior del folleto específico "Motores Sumergible PL4-PA6"



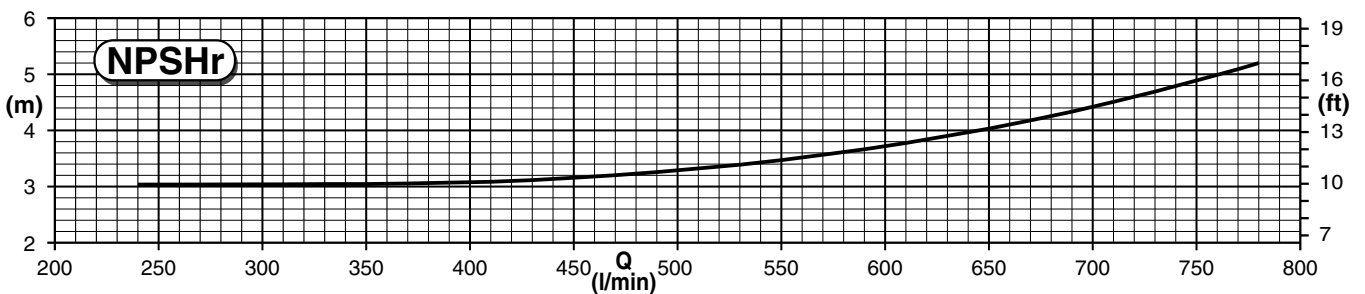
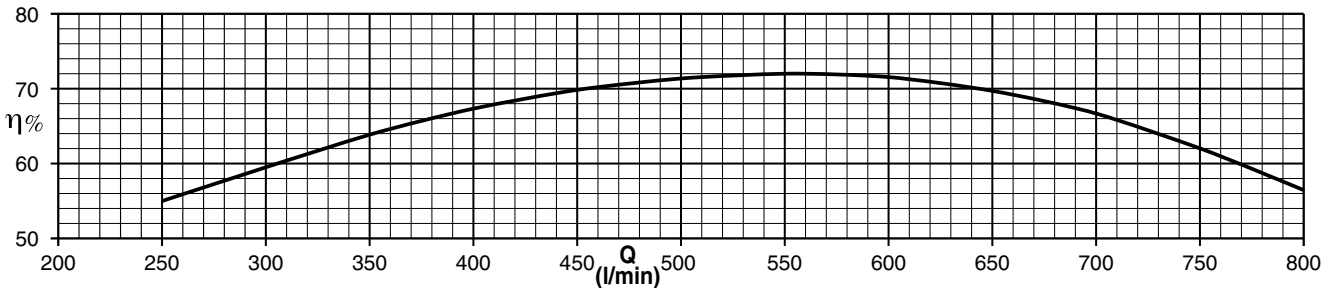
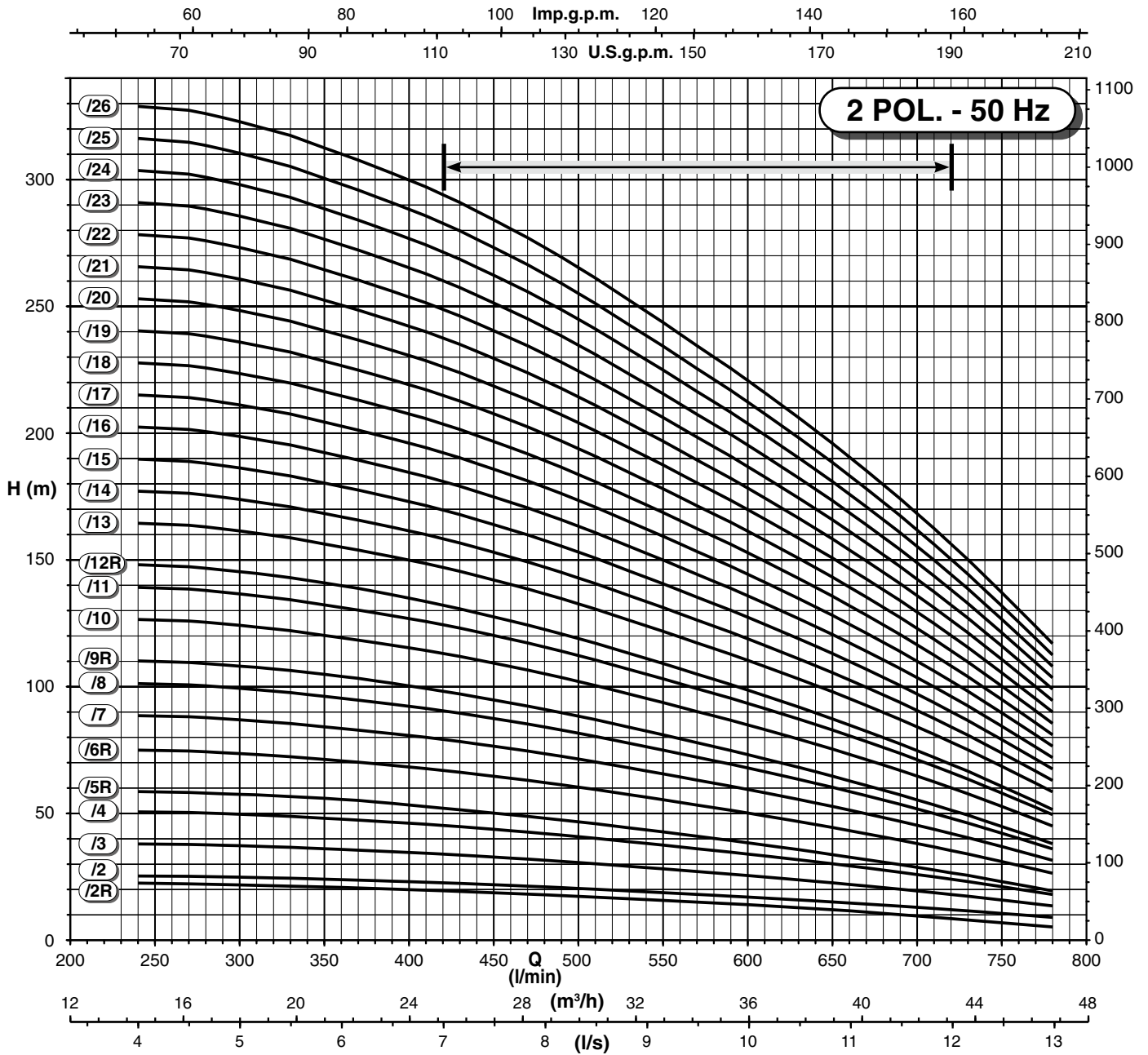
BIZZI & TEDESCHI

50Hz
r.p.m. 2900

6"

Serie
6BG8

Elettropompa sommersa da 6" - 6" Submersible electric pump - Electropompe immergée 6" - 6" Elektrotauchpumpe - Electrobomba sumergible 6"
Caratteristiche idrauliche - Operating data - Caractéristiques de fonctionnement - Betriebseigenschaften - Datos de servicio



η % = Rendimento pompa - Pump efficiency - Rendement de la pompe - Pumpenwirkung - Rendimiento de la bomba