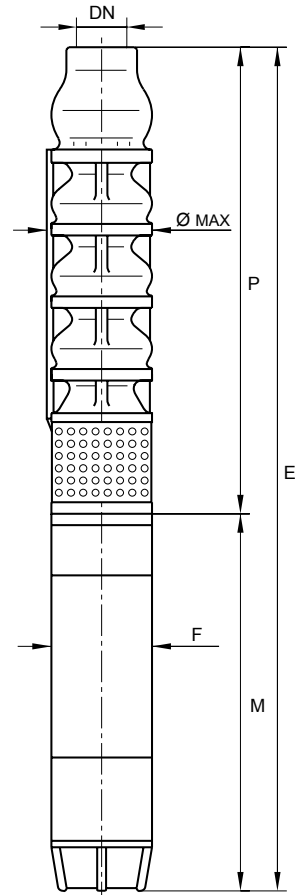


Electropompa sommersa da 6" - 6" Submersible electric pump - Electropompe immergée 6" - 6" Elektrotauchpumpe - Electrobomba sumergible 6" - 6"
Caratteristiche idrauliche - Operating data - Caractéristiques de fonctionnement - Betriebseigenschaften - Datos de servicio

POMPA PUMP POMPE PUMPE BOMBA	Potenza Motore Motor Power Puiss. Moteur Motorleistung Potencia Motor		PORTATA - DELIVERY - DEBIT - FORDERLEISTUNG - CAUDAL												
			U.S.g.p.m.	0	31,7	39,6	47,6	55,5	59,4	63,4	71,3	79,3	87,2	95,1	103,0
			m³/h	0	7,2	9,0	10,8	12,6	13,5	14,4	16,2	18,0	19,8	21,6	23,4
			l/sec	0	2,0	2,5	3,0	3,5	3,8	4,0	4,5	5,0	5,5	6,0	6,5
HP	kW	l/min	0	120	150	180	210	225	240	270	300	330	360	390	
6B4/3	3	2,2	PREVALENZA TOTALE - MANOMETRIC HEAD HAUTEUR MANOMETRIQUE TOTALE MAN. FORDERHOHE - ALTURA MANOMETRICA	47	42	41	38	36	35	33	30	26	23	19	15
6B4/4	4	3		63	56	54	51	48	46	44	39	35	30	25	20
6B4/5	5,5	4		79	71	68	64	60	58	55	49	44	38	31	25
6B4/6	5,5	4		95	85	81	77	72	69	66	59	52	45	37	29
6B4/7	7,5	5,5		111	99	95	90	84	81	77	69	61	53	43	34
6B4/8	7,5	5,5		126	113	108	102	96	92	88	79	70	60	50	39
6B4/10	10	7,5		158	141	135	128	120	116	111	99	87	75	62	49
6B4/11	10	7,5		174	155	149	141	132	127	122	109	96	83	68	54
6B4/12	12,5	9,2		190	169	162	154	144	139	133	118	105	90	75	59
6B4/13	12,5	9,2		205	184	176	166	156	150	144	128	113	98	81	64
6B4/15	15	11		237	212	203	192	180	173	166	148	131	113	93	74
6B4/16	15	11		253	226	216	205	192	185	177	158	140	120	99	78
6B4/17	17,5	13		269	240	230	218	204	196	188	168	148	128	106	83
6B4/18	17,5	13		284	254	243	230	216	208	199	178	157	135	112	88
6B4/20	20	15		316	282	270	256	240	231	221	197	174	150	124	98
6B4/21	20	15		332	297	284	269	252	243	232	207	183	158	130	103
6B4/23	25	18,5		363	325	311	294	276	266	254	227	201	173	143	113
6B4/25	25	18,5	395	353	338	320	300	289	276	247	218	188	155	123	
6B4/28	30	22	442	395	378	358	336	323	309	276	244	210	174	137	
6B4/30	30	22	474	424	405	384	360	347	332	296	262	225	186	147	
6B4/33	35	26	521	466	446	422	396	381	365	326	288	248	205	162	
6B4/35	35	26	553	494	473	448	420	404	387	345	305	263	217	172	

DIMENSIONI D'INGOMBRO E PESI - OVERALL DIMENSIONS AND WEIGHTS											
DIMENSIONS D'ENCOMBREMENT ET POIDS - ABMESSUNGEN UND GEWICHTER - DIMENSIONES Y PESOS											
POMPA+MOTORE PUMP+MOTOR POMPE+MOTEUR PUMPE+MOTOR BOMBA+MOTOR	POTENZA MOTORE MOTOR POWER PUISSANCE MOTEUR MOTORLEISTUNG POTENCIA MOTOR		E (mm)	P (mm)	M (mm)	F (mm)	PESO - WEIGHT - POID - GEWICHT			DN	ø max (mm)
	HP	kW					POMPA PUMP POMPE PUMPE BOMBA	MOTORE MOTOR MOTEUR MOTOR	TOTALE TOTAL TOTALE GESAMT TOTAL		
6B4/3 + PL4	3	2,2	1011	574	440	94	29	12	41	G 2" 1/2	146
6B4/4 + PL4	4	3	1123	646	480	94	33	14	47		
6B4/5 + PL4	5,5	4	1285	718	570	94	38	18	56		
6B4/5 + PA6	5,5	4	1343	718	625	94	38	43	81		
6B4/6 + PL4	5,5	4	1357	790	570	142	42	18	60		
6B4/6 + PA6	5,5	4	1415	790	625	142	42	43	85		
6B4/7 + PL4	7,5	5,5	1499	862	640	94	47	22	69		
6B4/7 + PA6	7,5	5,5	1487	862	625	94	47	44	91		
6B4/8 + PL4	7,5	5,5	1571	934	640	142	51	22	73		
6B4/8 + PA6	7,5	5,5	1559	934	625	142	51	44	95		
6B4/10 + PA6	10	7,5	1738	1078	660	94	60	47	107		
6B4/11 + PA6	10	7,5	1810	1150	660	142	65	47	112		
6B4/12 + PA6	12,5	9,2	1922	1222	700	94	69	52	121		
6B4/13 + PA6	12,5	9,2	1994	1294	700	142	74	52	126		
6B4/15 + PA6	15	11	2193	1438	755	142	83	57	140		
6B4/16 + PA6	15	11	2265	1510	755	142	87	57	144		
6B4/17 + PA6	17,5	13	2377	1582	795	142	92	61	153		
6B4/18 + PA6	17,5	13	2449	1654	795	142	96	61	157		
6B4/20 + PA6	20	15	2643	1798	845	142	105	67	172		
6B4/21 + PA6	20	15	2715	1870	845	142	110	67	177		
6B4/23 + PA6	25	18,5	2899	2014	885	142	119	71	190		
6B4/25 + PA6	25	18,5	3043	2158	885	142	128	71	199		
6B4/28 + PA6	30	22	3339	2374	965	142	141	80	221		
6B4/30 + PA6	30	22	3483	2518	965	142	150	80	230		
6B4/33 + PA6	35	26	3759	2734	1025	142	164	86	250		
6B4/35 + PA6	35	26	3903	2878	1025	142	173	86	259		



I dati prestazionali dei motori si trovano all'interno delle brochure specifiche "Motori Sommersi serie PL4-PA6"
The motors performances data are inside the specific brochures "Submersible motors PL4-PA6"
Les données de performances des moteurs se trouvent dans les brochures spécifiques "Moteurs immergés PL4-PA6"
Die Daten der Motorleistungen sind in den spezifischen Broschüren "Unterwassermotoren PL4-PA6"
Los datos de servicio de los motores se encuentran en la parte interior del folleto específico "Motores Sumergible PL4-PA6"



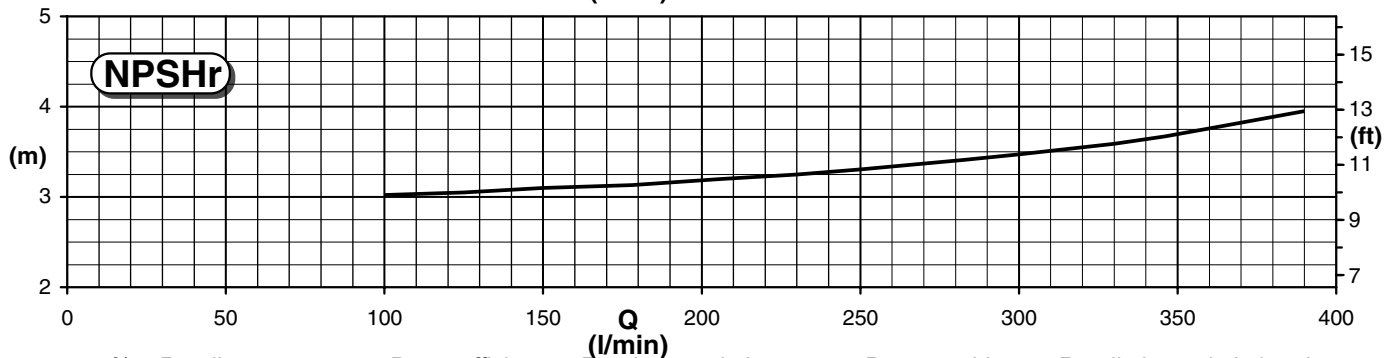
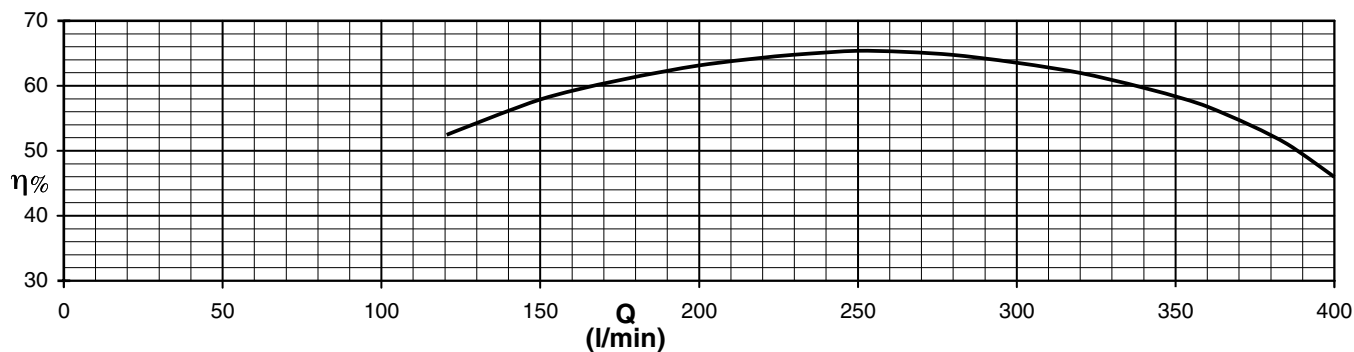
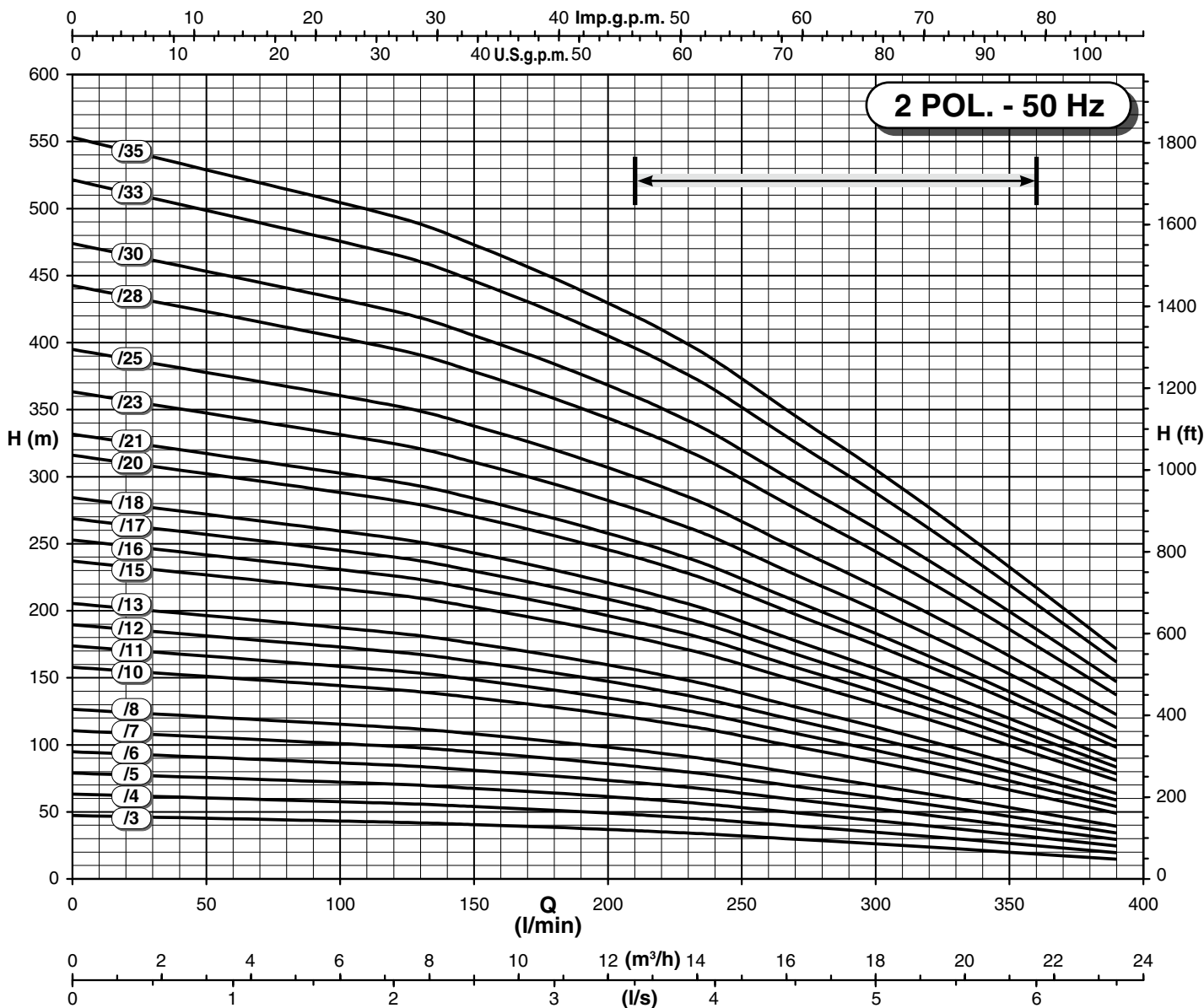
BIZZI & TEDESCHI

50Hz
r.p.m. 2900

6"

Serie
6B4

Elettropompa sommersa da 6" - 6" Submersible electric pump - Electropompe immergée 6" - 6" Elektrotauchpumpe - Electrobomba sumergible 6"
Caratteristiche idrauliche - Operating data - Caractéristiques de fonctionnement - Betriebseigenschaften - Datos de servicio



η % = Rendimento pompa - Pump efficiency - Rendement de la pompe - Pumpenwirkung - Rendimiento de la bomba