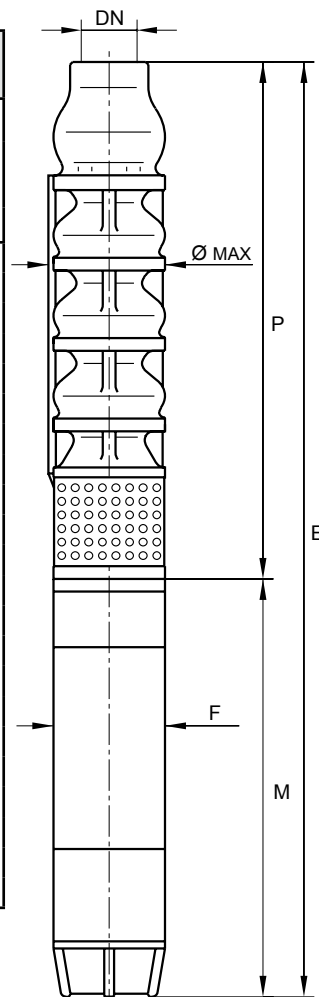


Electropompa sommersa da 6" - 6" Submersible electric pump - Electropompe immergée 6" - 6" Elektrotauchpumpe - Electrobomba sumergible 6"
Caratteristiche idrauliche - Operating data - Caractéristiques de fonctionnement - Betriebseigenschaften - Datos de servicio

POMPA PUMP POMPE PUMPE BOMBA	Potenza Motore Motor Power Puiss. Moteur Motorleistung Potencia Motor		PORTATA - DELIVERY - DEBIT - FORDERLEISTUNG - CAUDAL													
			U.S.g.p.m.	0	111	126,8	142,7	158,5	174,4	190,2	206	222	237,8	253,6	269,5	285,3
			m ³ /h	0	25,2	28,8	32,4	36	39,6	43,2	46,8	50,4	54	57,6	61,2	64,8
			l/sec	0	7	8	9	10	11	12	13	14	15	16	17	18
HP	KW	l/min	0	420	480	540	600	660	720	780	840	900	960	1020	1080	
6BG11/2R	4	3	PREVALENZA TOTALE - MANOMETRIC HEAD HAUTEUR MANOMETRIQUE TOTALE MAN. FORDERHOE - ALTURA MANOMETRICA	25	24	23	21	20	18	17	14	12	10	8	5	2
6BG11/2	5,5	4		34	29	28	26	25	24	23	21	20	18	16	14	11
6BG11/3R	7,5	5,5		48	41	39	38	36	34	32	30	27	24	21	18	13
6BG11/4R	10	7,5		64	55	53	51	49	46	43	40	37	33	29	25	19
6BG11/5R	12,5	9,2		78	67	65	62	59	56	53	49	44	40	35	29,5	22
6BG11/6R	15	11		94	82	79	75	72	68	64	59	54	49	43	36,5	27
6BG11/7R	17,5	13		107	94	90	87	83	78	73	68	62	55	49	40	29
6BG11/8R	20	15		121	106	102	98	93	88	83	76	69	62	54	45	32
6BG11/9	25	18,5		145	128	124	119	114	108	102	95	88	80	72	62	48
6BG11/10	30	22		162	143	138	132	127	120	113	106	98	89	80	69	53
6BG11/11	30	22		178	157	151	146	139	132	125	117	108	98	87	76	58
6BG11/12	35	26		194	171	165	159	152	144	136	127	117	107	96	83	64
6BG11/13R	35	26		208	183	177	170	162	154	145	136	125	114	101	87	66
6BG11/14	40	30		227	200	193	185	177	168	159	148	137	125	112	97	74
6BG11/15R	40	30		238	210	202	194	186	176	166	155	142	129	115	99	74
6BG11/16	50	37		258	228	220	212	202	192	181	170	157	143	127	110	85
6BG11/17	50	37		275	242	234	225	215	204	193	180	166	152	134	117	90
6BG11/18	50	37		290	257	248	238	228	216	204	191	176	161	142	123	95
6BG11/20	60	45		322	286	276	264	253	240	227	212	196	179	158	137	106
6BG11/22	60	45		354	314	303	291	279	264	249	233	215	197	174	150	116

↔ Miglior campo prestazionale - Best performance range - Meilleur champ de performances - Bester Leistungsbereich - Mejor campo de trabajo

DIMENSIONI D'INGOMBRO E PESI - OVERALL DIMENSIONS AND WEIGHTS DIMENSIONS D'ENCOMBREMENT ET POIDS - ABMESSUNGEN UND GEWICHT - DIMENSIONES Y PESOS											
POMPA+MOTORE PUMP+MOTOR POMPE+MOTEUR PUMPE+MOTOR BOMBA+MOTOR	POTENZA MOTORE MOTOR POWER PUISSANCE MOTEUR MOTORLEISTUNG MOTORLEISTUNG		E (mm)	P (mm)	M (mm)	F (mm)	PESO - WEIGHT - POID - GEWICHT Kg			DN	Ø max (mm)
	HP	KW					POMPA PUMP POMPE PUMPE BOMBA	MOTORE MOTOR MOTEUR MOTOR MOTOR	TOTALE TOTAL TOTALE GESAMT TOTAL		
6BG11/2R + PL4	4	3	1028	551	480	94	22	14	36	G 3"	149
6BG11/2 + PL4	5,5	4	1118	551	570	94	22	18	40		
6BG11/2 + PA6	5,5	4	1200	575	625	142	24	43	67		
6BG11/3R + PL4	7,5	5,5	1303	666	640	94	27	22	49		
6BG11/3R + PA6	7,5	5,5	1315	690	625	142	29	44	73		
6BG11/4R + PA6	10	7,5	1465	805	660	142	34	47	81		
6BG11/5R + PA6	12,5	9,2	1620	920	700	142	40	52	92		
6BG11/6R + PA6	15	11	1790	1035	755	142	45	57	102		
6BG11/7R + PA6	17,5	13	1945	1150	795	142	50	61	111		
6BG11/8R + PA6	20	15	2110	1265	845	142	55	67	122		
6BG11/9 + PA6	25	18,5	2265	1380	885	142	60	71	131		
6BG11/10 + PA6	30	22	2460	1495	965	142	65	80	145		
6BG11/11 + PA6	30	22	2575	1610	965	142	71	80	151		
6BG11/12 + PA6	35	26	2750	1725	1025	142	76	86	162		
6BG11/13R + PA6	35	26	2865	1840	1025	142	81	86	167		
6BG11/14 + PA6	40	30	3070	1955	1115	142	86	94	180		
6BG11/15R + PA6	40	30	3185	2070	1115	142	91	94	185		
6BG11/16 + PA6	50	37	3400	2185	1215	142	96	106	202		
6BG11/17 + PA6	50	37	3515	2300	1215	142	101	106	207		
6BG11/18 + PA6	50	37	3630	2415	1215	142	107	106	213		
6BG11/20 + PA6	60	45	4040	2645	1395	142	119	129	248		
6BG11/22 + PA6	60	45	4270	2875	1395	142	131	129	260		



I dati prestazionali dei motori si trovano all'interno delle brochure specifiche "Motori Sommersi serie PL4-PA6"

The motors performances data are inside the specific brochures "Submersible motors PL4-PA6"

Les données de performances des moteurs se trouvent dans les brochures spécifiques "Moteurs immergés PL4-PA6"

Die Daten der Motorleistungen sind in den spezifischen Broschüren "Unterwassermotoren PL4-PA6"

Los datos de servicio de los motores se encuentran en la parte interior del folleto específico "Motores Sumergible PL4-PA6"



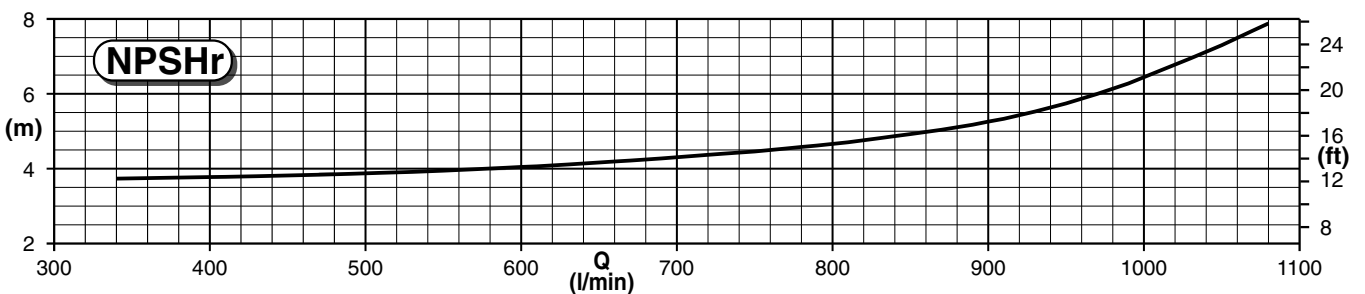
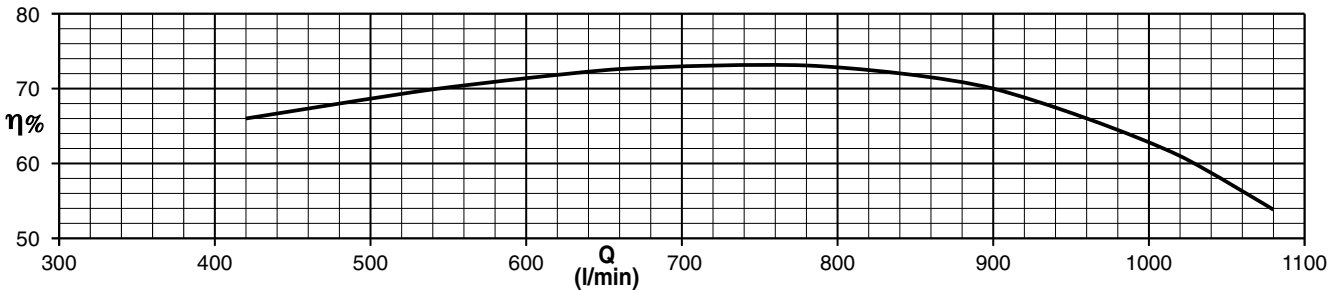
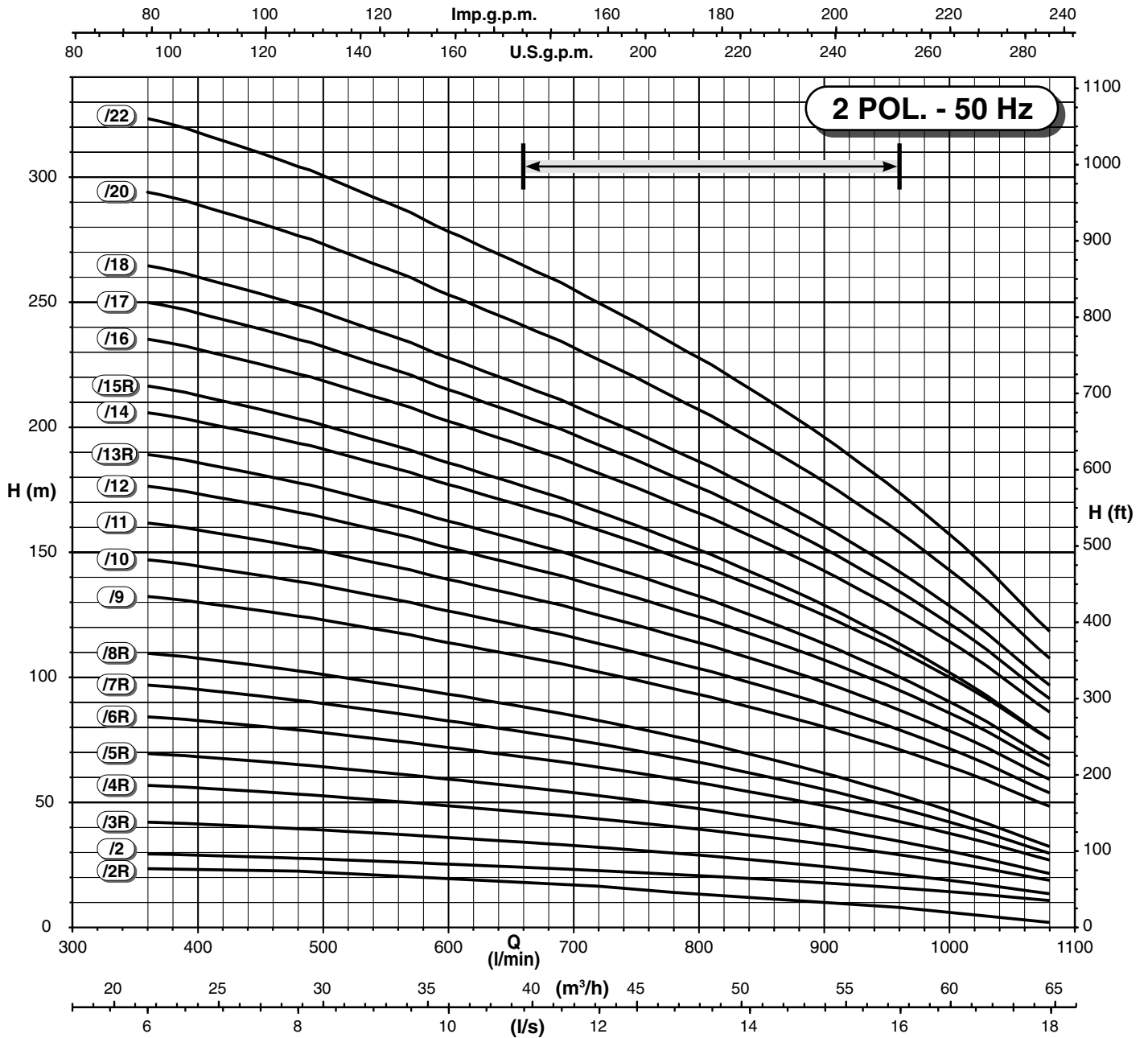
BIZZI & TEDESCHI

50Hz
r.p.m. 2900

6"

Serie
6BG11

Elettropompa sommersa da 6" - 6" Submersible electric pump - Electropompe immergée 6" - 6" Elektrotauchpumpe - Electrobomba sumergible 6"
Caratteristiche idrauliche - Operating data - Caractéristiques de fonctionnement - Betriebseigenschaften - Datos de servicio



η % = Rendimento pompa - Pump efficiency - Rendement de la pompe - Pumpenwirkung - Rendimiento de la bomba