

**Serie
6B6**

50Hz
r.p.m. 2900

6"

BIZZI & TEDESCHI

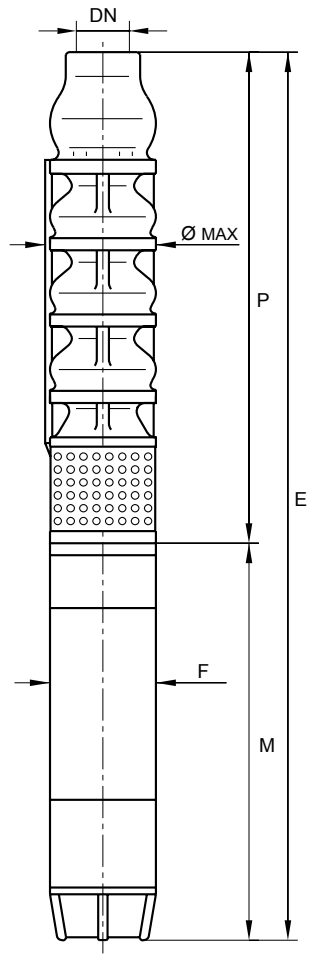


Electropompa sommersa da 6" - 6" Submersible electric pump - Electropompe immergée 6" - 6" Elektrotauchpumpe - Electrobomba sumergible 6"
Caratteristiche idrauliche - Operating data - Caractéristiques de fonctionnement - Betriebseigenschaften - Datos de servicio

POMPA PUMP POMPE PUMPE BOMBA	Potenza Motore Motor Power Puiss. Moteur Motorleistung Potencia Motor		PORTATA - DELIVERY - DEBIT - FORDERLEISTUNG - CAUDAL														
			U.S.g.p.m.	0	47,6	55,5	63,4	71,3	79,3	87,2	95,1	103,0	111	118,9	126,8	134,7	142,7
			m ³ /h	0	10,8	12,6	14,4	16,2	18	19,8	21,6	23,4	25,2	27	28,8	30,6	32,4
			l/sec	0	3	3,5	4	4,5	5	5,5	6	6,5	7	7,5	8	8,5	9
HP	kW	l/min	0	180	210	240	270	300	330	360	390	420	450	480	510	540	
6B6/3R	3	2,2	37	33	32	31	30	28	27	26	23	21	19	16	14	9	
6B6/4R	4	3	49	44	43	42	40	38	36	34	31	28	25	22	18	12	
6B6/4	5,5	4	54	49	48	46	45	43	41	39	37	34	30	27	24	20	
6B6/5R	5,5	4	67	60	58	57	54	52	50	48	45	41	37	33	28	23	
6B6/6	7,5	5,5	81	74	72	69	67	64	62	59	56	51	45	41	35	29	
6B6/7R	7,5	5,5	92	83	81	79	76	72	70	66	62	56	50	45	38	31	
6B6/8	10	7,5	109	98	95	93	89	86	83	79	74	68	60	54	47	39	
6B6/9R	10	7,5	119	108	105	102	98	94	90	86	80	73	66	58	50	40	
6B6/10	12,5	9,2	136	123	119	116	111	107	103	98	93	85	76	68	59	49	
6B6/11R	12,5	9,2	148	134	130	126	121	117	112	107	100	92	82	73	63	52	
6B6/12	15	11	163	147	143	139	134	129	124	118	111	101	91	82	71	59	
6B6/13	15	11	176	160	155	151	145	139	134	128	120	110	98	88	77	64	
6B6/14	17,5	13	190	172	167	162	156	150	144	138	130	118	106	95	82	69	
6B6/15	17,5	13	203	184	179	174	167	161	155	148	139	127	113	102	88	74	
6B6/16	20	15	217	197	191	185	178	171	165	158	148	135	121	109	94	78	
6B6/17	20	15	231	209	203	197	189	182	175	167	157	144	129	116	100	83	
6B6/18	25	18,5	244	221	215	208	200	193	186	177	167	152	136	122	106	88	
6B6/19	25	18,5	258	233	226	220	211	203	196	187	176	161	144	129	112	93	
6B6/20	25	18,5	271	246	238	232	223	214	206	197	185	169	151	136	118	98	
6B6/21	25	18,5	285	258	250	243	234	225	217	207	194	178	159	143	124	103	
6B6/23	30	22	312	283	274	266	256	246	238	227	212	195	174	157	136	113	
6B6/25	30	22	339	307	298	289	279	268	258	246	231	212	189	170	148	123	

DIMENSIONI D'INGOMBRO E PESI - OVERALL DIMENSIONS AND WEIGHTS
DIMENSIONS D'ENCOMBREMENT ET POIDS - ABMESSUNGEN UND GEWICHTER - DIMENSIONES Y PESOS

POMPA+MOTORE PUMP+MOTOR POMPE+MOTEUR PUMPE+MOTOR BOMBA+MOTOR	POTENZA MOTORE MOTOR POWER PUISSANCE MOTEUR MOTORLEISTUNG POTENCIA MOTOR		E (mm)	P (mm)	M (mm)	F (mm)	PESO - WEIGHT - POID - GEWICHT			DN	ø max (mm)
	HP	kW					POMPA PUMP POMPE PUMPE BOMBA	MOTORE MOTOR MOTEUR MOTOR MOTOR	TOTALE TOTAL TOTALE GESAMT TOTAL		
6B6/3R + PL4	3	2,2	1103	666	440	94	27	12	39	G 3"	149
6B6/4R + PL4	4	3	1258	781	480	94	33	14	47		
6B6/4 + PL4	5,5	4	1348	781	570	94	33	18	51		
6B6/4 + PA6	5,5	4	1430	805	625	142	36	43	79		
6B6/5R + PL4	5,5	4	1463	896	570	94	38	18	56		
6B6/5R + PA6	5,5	4	1545	920	625	142	41	43	84		
6B6/6 + PL4	7,5	5,5	1648	1011	640	94	43	22	65		
6B6/6 + PA6	7,5	5,5	1660	1035	625	142	46	44	90		
6B6/7R + PL4	7,5	5,5	1763	1126	640	94	48	22	70		
6B6/7R + PA6	7,5	5,5	1775	1150	625	142	52	44	96		
6B6/8 + PA6	10	7,5	1925	1265	660	142	58	47	105		
6B6/9R + PA6	10	7,5	2040	1380	660	142	64	47	111		
6B6/10 + PA6	12,5	9,2	2195	1495	700	142	70	52	122		
6B6/11R + PA6	12,5	9,2	2310	1610	700	142	76	52	128		
6B6/12 + PA6	15	11	2480	1725	755	142	82	57	139		
6B6/13 + PA6	15	11	2595	1840	755	142	88	57	145		
6B6/14 + PA6	17,5	13	2750	1955	795	142	94	61	155		
6B6/15 + PA6	17,5	13	2865	2070	795	142	100	61	161		
6B6/16 + PA6	20	15	3030	2185	845	142	106	67	173		
6B6/17 + PA6	20	15	3145	2300	845	142	112	67	179		
6B6/18 + PA6	25	18,5	3300	2415	885	142	118	71	189		
6B6/19 + PA6	25	18,5	3415	2530	885	142	124	71	195		
6B6/20 + PA6	25	18,5	3530	2645	885	142	130	71	201		
6B6/21 + PA6	25	18,5	3645	2760	885	142	136	71	207		
6B6/23 + PA6	30	22	3955	2990	965	142	148	80	228		
6B6/25 + PA6	30	22	4185	3220	965	142	160	80	240		



I dati prestazionali dei motori si trovano all'interno delle brochure specifiche "Motori Sommersi serie PL4-PA6"
The motors performances data are inside the specific brochures "Submersible motors PL4-PA6"
Les données de performances des moteurs se trouvent dans les brochures spécifiques "Moteurs immergés PL4-PA6"
Die Daten der Motorleistungen sind in den spezifischen Broschüren "Unterwassermotoren PL4-PA6"
Los datos de servicio de los motores se encuentran en la parte interior del folleto específico "Motores Sumergible PL4-PA6"



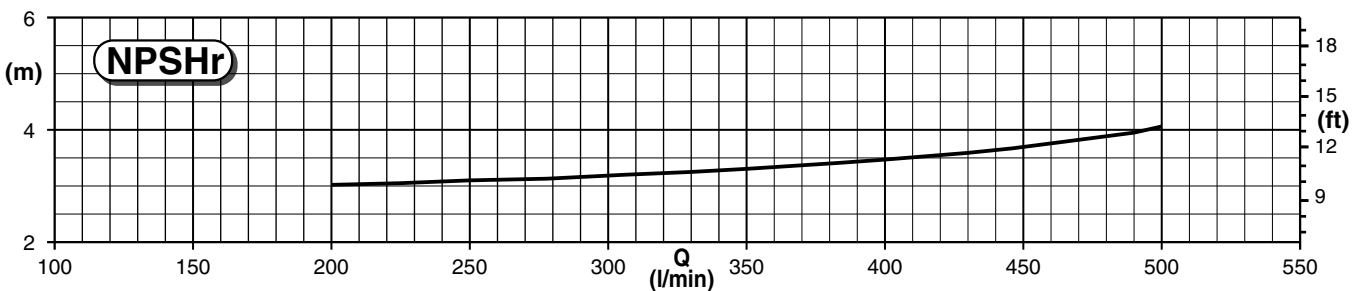
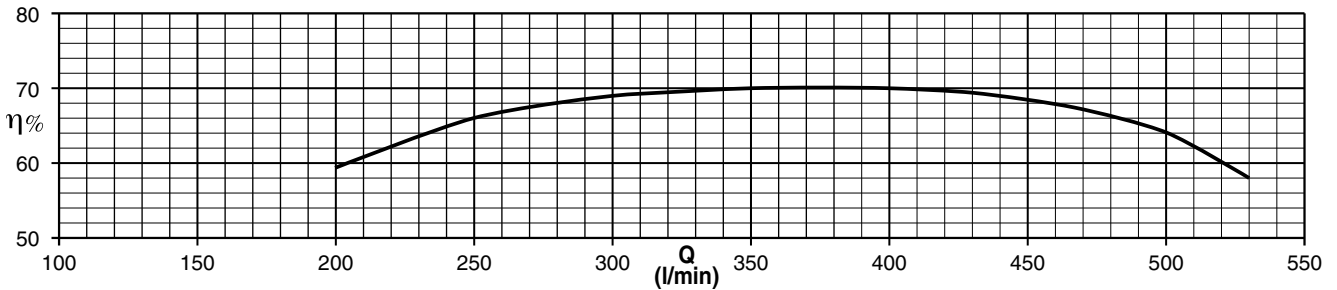
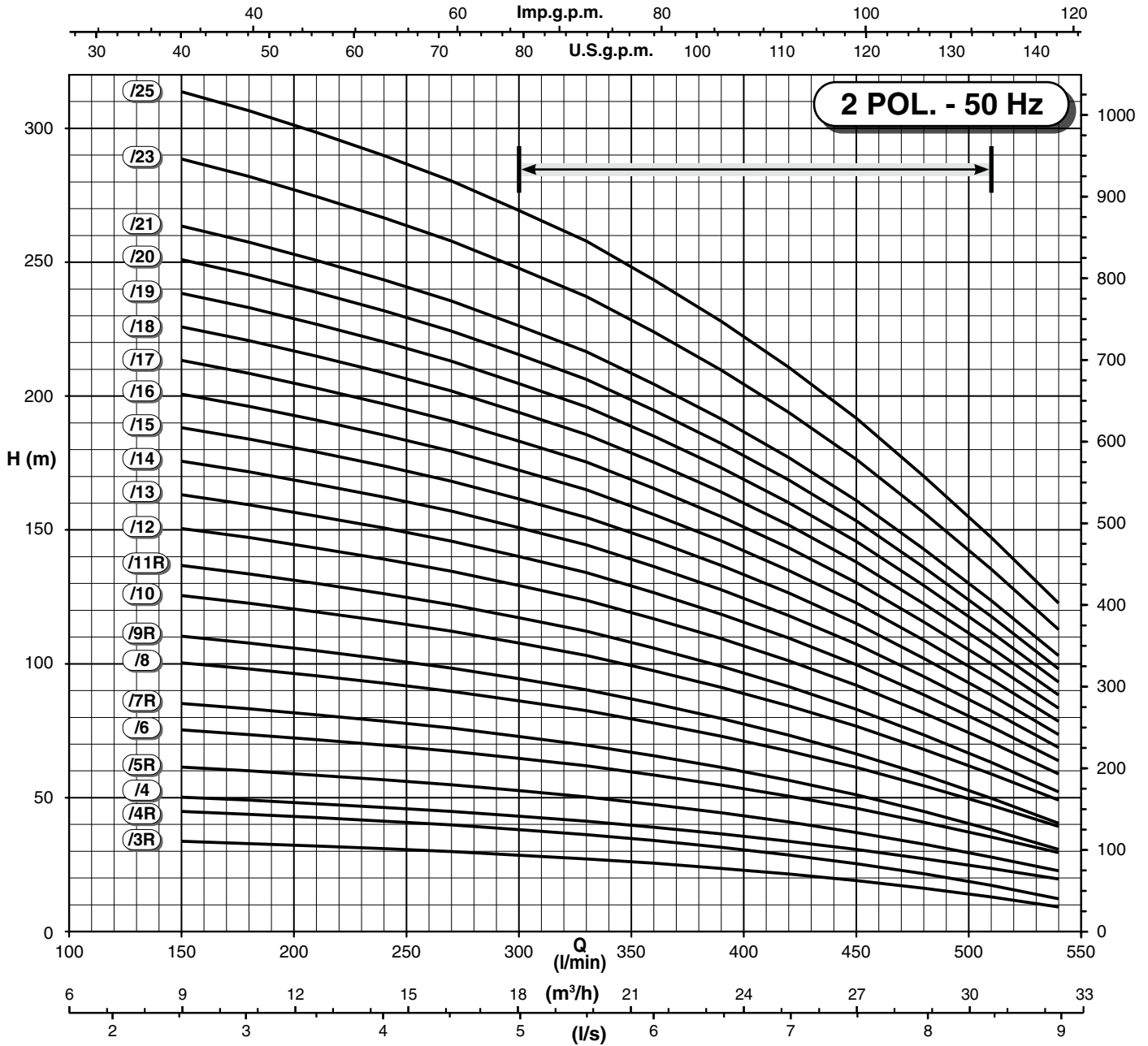
BIZZI & TEDESCHI

50Hz
r.p.m. 2900

6"

Serie
6B6

Elettropompa sommersa da 6" - 6" Submersible electric pump - Electropompe immergée 6" - 6" Elektrotauchpumpe - Electrobomba sumergible 6"
Caratteristiche idrauliche - Operating data - Caractéristiques de fonctionnement - Betriebseigenschaften - Datos de servicio



η % = Rendimento pompa - Pump efficiency - Rendement de la pompe - Pumpenwirkung - Rendimiento de la bomba