

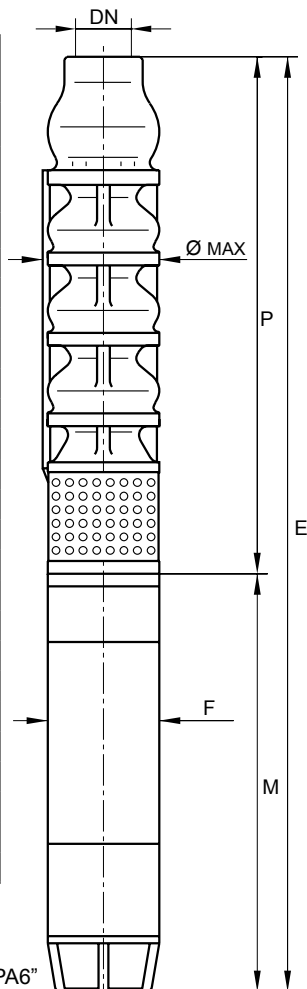
Electropompa sommersa da 6" - 6" Submersible electric pump - Electropompe immergée 6" - 6" Elektrotauchpumpe - Electrobomba sumergible 6"  
Caratteristiche idrauliche - Operating data - Caractéristiques de fonctionnement - Betriebseigenschaften - Datos de servicio

POMPA PUMP POMPE PUMPE BOMBA	Potenza Motore Motor Power Puiss. Moteur Motorleistung Potencia Motor		PORTATA - DELIVERY - DEBIT - FORDERLEISTUNG - CAUDAL														
			U.S.g.p.m.	0	158,5	198,2	221,9	253,6	269,5	285,3	301,2	317	332,9	348,7	364,6	380,4	396,3
			m³/h	0	36	45	50,4	57,6	61,2	64,8	68,4	72	75,6	79,2	82,8	86,4	90
			l/sec	0	10	12,5	14	16	17	18	19	20	21	22	23	24	25
HP	kW	l/min	0	600	750	840	960	1020	1080	1140	1200	1260	1320	1380	1440	1500	
6BG15/2S	5,5	4	PREVALENZA TOTALE - MANOMETRIC HEAD HAUTEUR MANOMETRIQUE TOTALE MAN. FORDERHOHE - ALTURA MANOMETRICA	25	20,5	18,7	17,5	16,5	15,8	15	14	13	12	10,4	9,3	7,8	6,5
6BG15/3S	7,5	5,5		36	30	27,3	25,7	23,7	23	21,6	20	19	17	15	13,5	11,5	9,7
6BG15/4S	10	7,5		50	41	37,5	35	33	31,5	30	28	26	23	21	18,5	15,5	13
6BG15/4	12,5	9,2		57	47,5	43,5	41	38	36,5	34,5	32	30	27	24	21,5	18,3	15,5
6BG15/5	15	11		71	59,5	54,5	51,5	47,5	45,5	43	40	37	34	30	27	23	19,5
6BG15/6R	17,5	13		86	71	65	61	56	54	51	48	44	40	36	32	27	22,5
6BG15/7R	20	15		100	82	75	70	66	63	60	56	51	46	42	37	31	26
6BG15/8	25	18,5		114	95	87	82	76	73	69	64	59	54	48	43	37	31
6BG15/9	30	22		129	107	98	92	85	82	78	72	66	60	54	48	41	35
6BG15/10	30	22		143	119	109	103	95	91	86	80	73	67	60	54	46	39
6BG15/11	35	26		157	131	120	113	104	101	95	88	81	74	66	59	50	43
6BG15/12R	35	26		171	141	129	121	112	108	102	96	87	80	71	64	54	44
6BG15/13	40	30		186	155	141	133	123	119	112	104	95	87	78	70	59	50
6BG15/15	50	37		214	179	163	154	142	137	129	120	110	100	90	81	69	58
6BG15/16	50	37		228	190	174	164	152	146	138	128	117	107	96	86	73	62
6BG15/17R	50	37		243	201	183	173	160	155	146	136	124	113	101	91	77	64
6BG15/18	60	45		257	214	196	185	171	165	155	144	132	120	108	97	82	70
6BG15/19	60	45		271	226	207	195	180	174	164	152	139	127	114	102	87	74
6BG15/20	60	45		286	238	218	205	190	183	172	160	147	134	120	108	92	77

↔ Miglior campo prestazionale - Best performance range - Meilleur champ de performances - Bester Leistungsbereich - Mejor campo de trabajo

### DIMENSIONI D'INGOMBRO E PESI - OVERALL DIMENSIONS AND WEIGHTS DIMENSIONS D'ENCOMBREMENT ET POIDS - ABMESSUNGEN UND GEWICHT - DIMENSIONES Y PESOS

POMPA+MOTORE PUMP+MOTOR POMPE+MOTEUR PUMPE+MOTOR BOMBA+MOTOR	POTENZA MOTORE MOTOR POWER PUISSANCE MOTEUR MOTORLEISTUNG POTENCIA MOTOR		E (mm)	P (mm)	M (mm)	F (mm)	PESO - WEIGHT - POID - GEWICHT Kg			DN	ø max (mm)
	HP	kW					POMPA PUMP POMPE PUMPE BOMBA	MOTORE MOTOR MOTEUR MOTOR	TOTALE TOTAL TOTALE GESAMT TOTAL		
6BG15/2S + PL4	5,5	4	1136	569	570	94	24	18	42	G 4"	149
6BG15/2S + PA6	5,5	4	1218	593	625	142	26	43	69		
6BG15/3S + PL4	7,5	5,5	1323	686	640	94	29	22	51		
6BG15/3S + PA6	7,5	5,5	1335	710	625	142	31	44	75		
6BG15/4S + PA6	10	7,5	1487	827	660	142	37	47	84		
6BG15/4 + PA6	12,5	9,2	1527	827	700	142	37	52	89		
6BG15/5 + PA6	15	11	1699	944	755	142	42	57	99		
6BG15/6R + PA6	17,5	13	1856	1061	795	142	48	61	109		
6BG15/7R + PA6	20	15	2023	1178	845	142	53	67	120		
6BG15/8 + PA6	25	18,5	2180	1295	885	142	58	71	129		
6BG15/9 + PA6	30	22	2377	1412	965	142	64	80	144		
6BG15/10 + PA6	30	22	2494	1529	965	142	69	80	149		
6BG15/11 + PA6	35	26	2671	1646	1025	142	74	86	160		
6BG15/12R + PA6	35	26	2788	1763	1025	142	80	86	166		
6BG15/13 + PA6	40	30	2995	1880	1115	142	85	94	179		
6BG15/15 + PA6	50	37	3329	2114	1215	142	96	106	202		
6BG15/16 + PA6	50	37	3446	2231	1215	142	101	106	207		
6BG15/17R + PA6	50	37	3563	2348	1215	142	106	106	212		
6BG15/18 + PA6	60	45	3860	2465	1395	142	112	129	241		
6BG15/19 + PA6	60	45	3977	2582	1395	142	117	129	246		
6BG15/20 + PA6	60	45	4094	2699	1395	142	123	129	252		



I dati prestazionali dei motori si trovano all'interno delle brochure specifiche "Motori Sommersi serie PL4-PA6"

The motors performances data are inside the specific brochures "Submersible motors PL4-PA6"

Les données de performances des moteurs se trouvent dans les brochures spécifiques "Moteurs immergés PL4-PA6"

Die Daten der Motorleistungen sind in den spezifischen Broschüren "Unterwassermotoren PL4-PA6"

Los datos de servicio de los motores se encuentran en la parte interior del folleto específico "Motores Sumergible PL4-PA6"



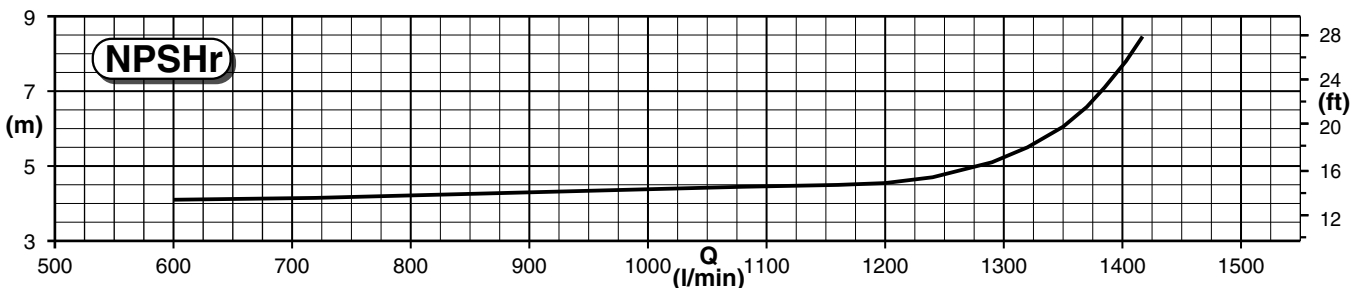
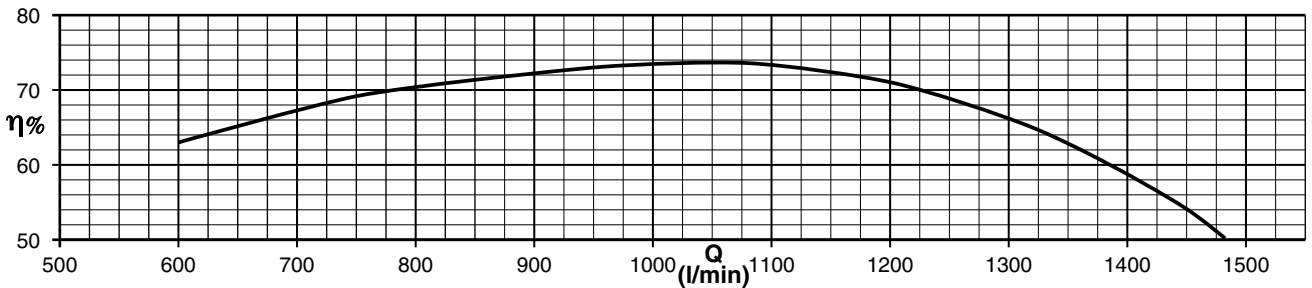
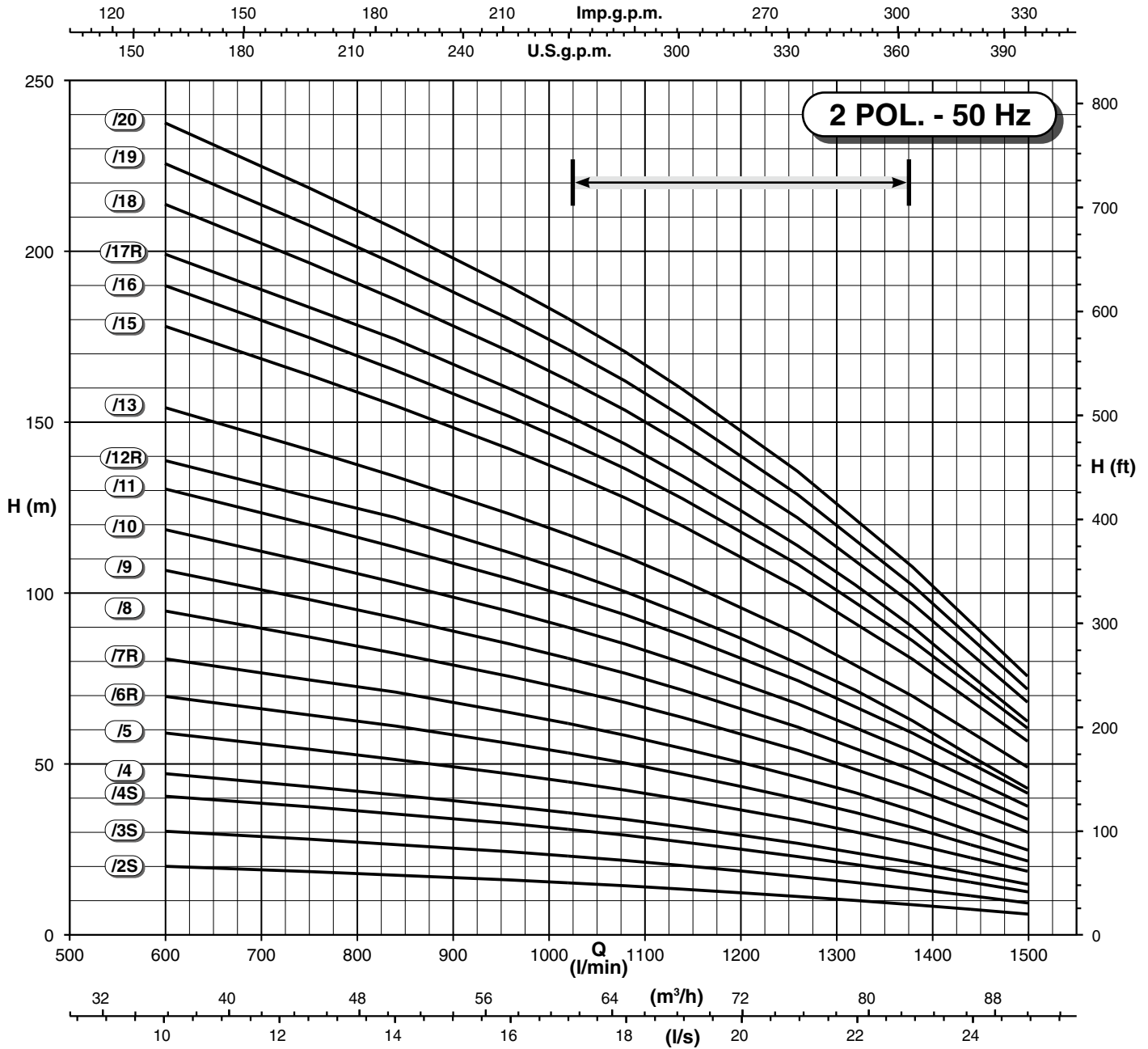
# BIZZI & TEDESCHI

50Hz  
r.p.m. 2900

6"

Serie  
**6BG15**

Elettropompa sommersa da 6" - 6" Submersible electric pump - Electropompe immergée 6" - 6" Elektrotauchpumpe - Electrobomba sumergible 6"  
Caratteristiche idrauliche - Operating data - Caractéristiques de fonctionnement - Betriebseigenschaften - Datos de servicio



η % = Rendimento pompa - Pump efficiency - Rendement de la pompe - Pumpenwirkung - Rendimiento de la bomba