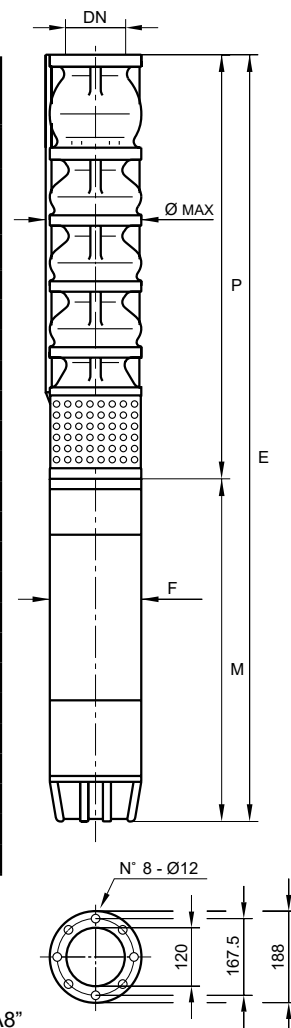


Electropompa sommersa da 8" - 8" Submersible electric pump - Electropompe immergée 8" - 8" Elektrotauchpumpe - Electrobomba sumergible 8"  
Caratteristiche idrauliche - Operating data - Caractéristiques de fonctionnement - Betriebseigenschaften - Datos de servicio

POMPA PUMP POMPE PUMPE BOMBA	Potenza Motore Motor Power Puiss. Moteur Motorleistung Potencia Motor		PORTATA - DELIVERY - DEBIT - FORDERLEISTUNG - CAUDAL															
			U.S.g.p.m.	0	190,2	206	222	237,8	269,5	301,2	317	333	348,7	364,6	396,3	412,2	428	
			m <sup>3</sup> /h	0	43,2	46,8	50,4	54	61,2	68,4	72	75,6	79,2	82,8	90	93,6	97,2	
			l/sec	0	12	13	14	15	17	19	20	21	22	23	25	26	27	
HP	kW	l/min	0	720	780	840	900	1020	1140	1200	1260	1320	1380	1500	1560	1620		
8B16A/2R	10	7,5	PREVALENZA TOTALE - MANOMETRIC HEAD HAUTEUR MANOMETRIQUE TOTALE MAN. FORDERHOHE - ALTURA MANOMETRICA	42	37	36	35	33	31	29	27	25	23,5	22	18	17	15	
8B16A/2	12,5	9,2		50	42	41,5	40	39	36,5	34	32	30	28,5	27	23	21	19	
8B16A/3R	15	11		61	53	52	51	49	46	42	40	37	35	33	28	26	23	
8B16A/3	17,5	13		71	61	59,5	58	56	53	48	46	43	41	38	33	30	26	
8B16A/4R	20	15		86	71	70	68	66	62	57	56	51	49	46	41	38	34	
8B16A/5R	25	18,5		107	89	87	85	82	77	71	68	64	61	57	50	47	42	
8B16A/5	30	22		120	102	100	98	95	89	82	78	73	69	64	55	51	45	
8B16A/6R	35	26		148	121	118	116	112	105	96	92	87	83	78	67	63	57	
8B16A/7R	40	30		166	139	136	133	129	120	110	105	99	94	89	77	71	64	
8B16A/8R	50	37		207	169	165	161	156	146	134	128	121	115	107	94	88	79	
8B16A/10R	60	45		250	207	201	196	190	177	164	156	147	139	129	113	104	94	
8B16A/11	70	51,5		288	236	230	225	218	205	188	179	170	161	152	134	125	113	
8B16A/12	75	55		306	255	248	243	236	221	203	193	183	173	164	144	134	121	
8B16A/13R	80	59		335	276	269	263	256	239	219	208	198	188	176	153	142	128	
8B16A/15R	90	66		378	312	305	297	289	269	247	236	221	210	198	175	163	147	
8B16A/16	100	75		413	346	338	330	321	300	274	261	247	234	220	193	179	162	
8B16A/18	125	92		465	389	380	371	361	338	308	294	278	263	248	217	201	182	
8B16A/20	125	92		516	433	423	413	401	375	343	326	309	292	275	241	224	203	

↔ Miglior campo prestazionale - Best performance range - Meilleur champ de performances - Bester Leistungsbereich - Mejor campo de trabajo

DIMENSIONI D'INGOMBRO E PESI - OVERALL DIMENSIONS AND WEIGHTS DIMENSIONS D'ENCOMBREMENT ET POIDS - ABMESSUNGEN UND GEWICHTER - DIMENSIONES Y PESOS											
POMPA+MOTORE PUMP+MOTOR POMPE+MOTEUR PUMPE+MOTOR BOMBA+MOTOR	POTENZA MOTORE MOTOR POWER PUISSANCE MOTEUR MOTORLEISTUNG POTENCIA MOTOR		E (mm)	P (mm)	M (mm)	F (mm)	PESO - WEIGHT - POID - GEWICHT Kg			DN	ø max (mm)
	HP	kW					POMPA PUMP POMPE PUMPE BOMBA	MOTORE MOTOR MOTEUR MOTOR	TOTALE TOTAL TOTALE GESAMT TOTAL		
8B16A/2R + PA6	10	7,5	1403	743	660	142	52	47	99	120	198
8B16A/2 + PA6	12,5	9,2	1443	743	700	142	52	52	104		
8B16A/3R + PA6	15	11	1634	879	755	142	64	57	121		
8B16A/3 + PA6	17,5	13	1674	879	795	142	64	61	125		
8B16A/4R + PA6	20	15	1860	1015	845	142	76	67	143		
8B16A/5R + PA6	25	18,5	2036	1151	885	142	88	71	159		
8B16A/5 + PA6	30	22	2116	1151	965	142	88	80	168		
8B16A/6R + PA6	35	26	2312	1287	1025	142	100	86	186		
8B16A/7R + PA6	40	30	2538	1423	1115	142	112	94	206		
8B16A/7R + PA8	40	30	2393	1423	970	189	112	133	245		
8B16A/8R + PA6	50	37	2774	1559	1215	142	124	106	230		
8B16A/8R + PA8	50	37	2619	1559	1060	189	124	154	278		
8B16A/10R + PA8	60	45	2971	1831	1140	189	148	166	314		
8B16A/11 + PA8	70	51,5	3197	1967	1230	189	160	184	344		
8B16A/12 + PA8	75	55	3383	2103	1280	189	172	197	369		
8B16A/13R + PA8	80	59	3589	2239	1350	189	184	208	392		
8B16A/15R + PA8	90	66	3961	2511	1450	189	208	218	426		
8B16A/16 + PA8	100	75	4157	2647	1510	189	220	229	449		
8B16A/18 + PA8	125	92	4397	2919	1750	189	244	279	523		
8B16A/20 + PA8	125	92	4941	3191	1750	189	268	279	547		



I dati prestazionali dei motori si trovano all'interno delle brochure specifiche "Motori Sommersi serie PA6-PA8"

The motors performances data are inside the specific brochures "Submersible motors PA6-PA8"

Les données de performances des moteurs se trouvent dans les brochures spécifiques "Moteurs immergés PA6-PA8"

Die Daten der Motorleistungen sind in den spezifischen Broschüren "Unterwassermotoren PA6-PA8"

Los datos de servicio de los motores se encuentran en la parte interior del folleto específico "Motores Sumergible PA6-PA8"



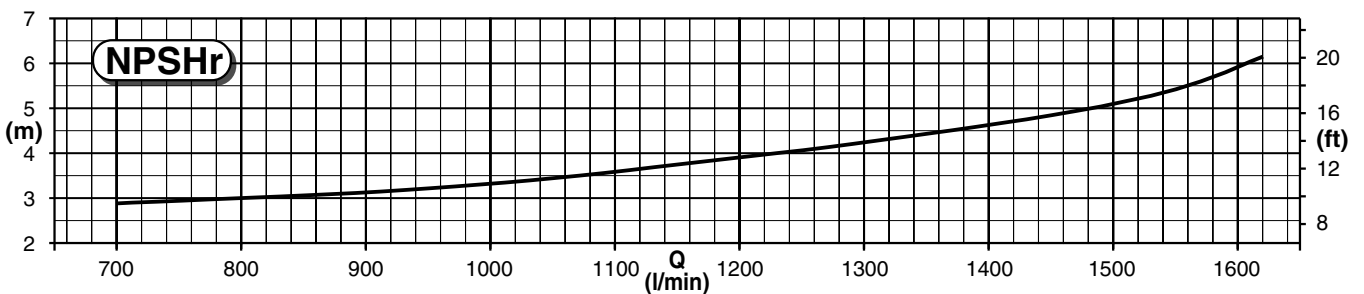
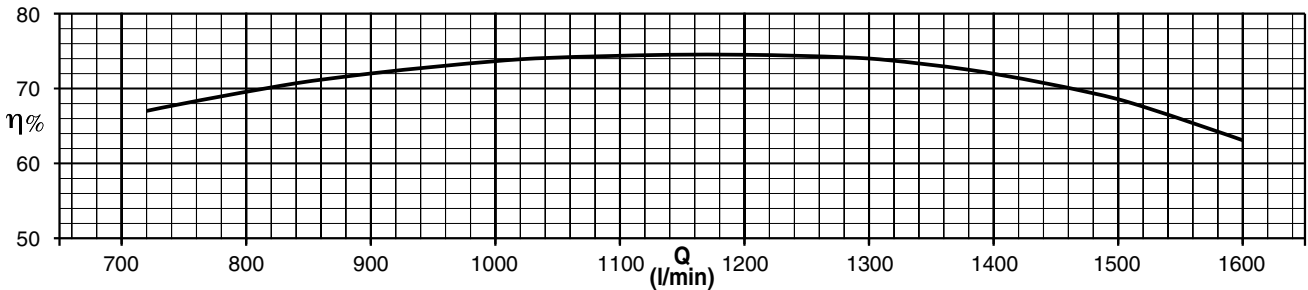
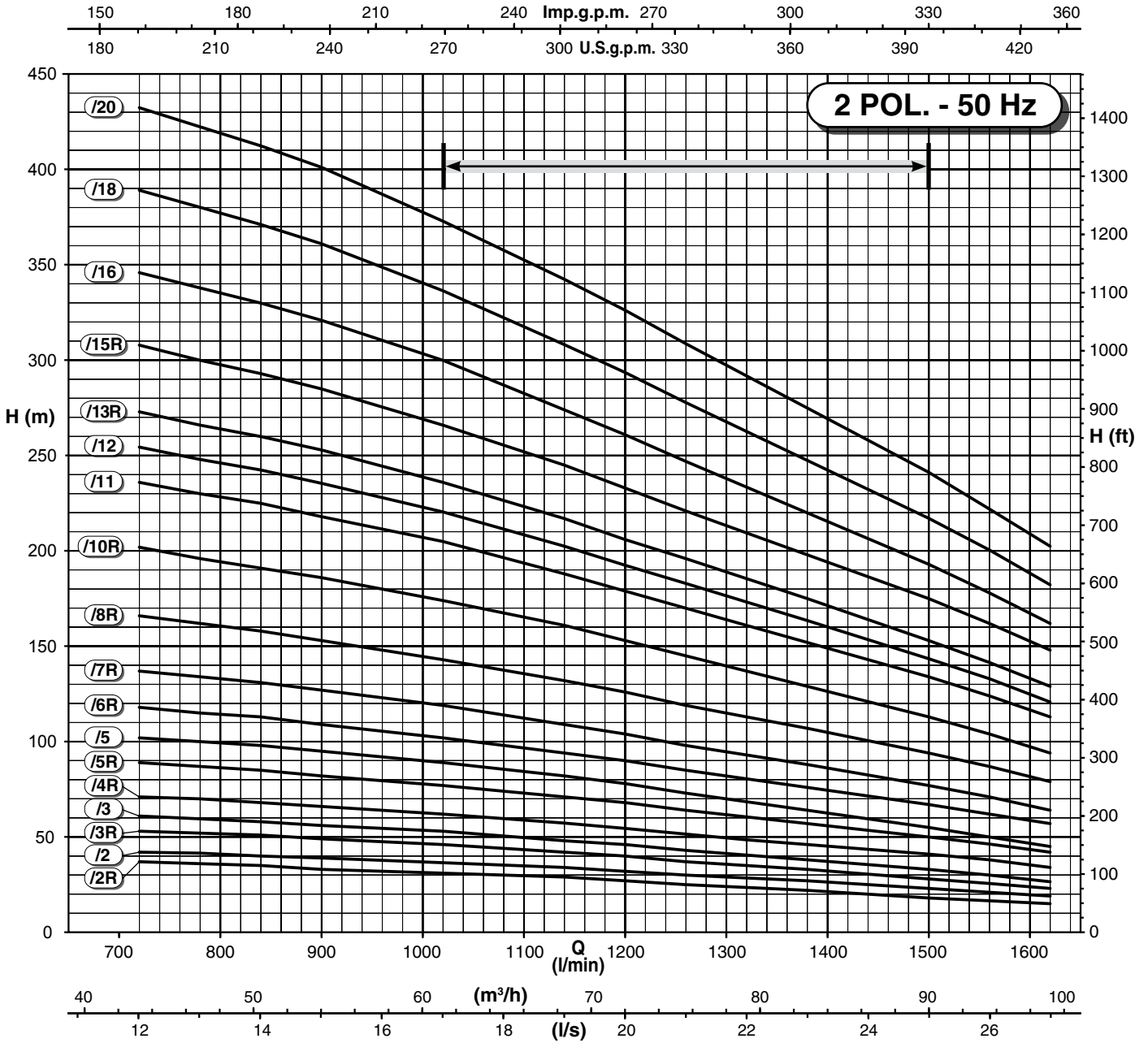
# BIZZI & TEDESCHI

50Hz  
r.p.m. 2900

8"

Serie  
**8B16A**

Elettropompa sommersa da 8" - 8" Submersible electric pump - Electropompe immergée 8" - 8" Elektrotauchpumpe - Electrobomba sumergible 8"  
Caratteristiche idrauliche - Operating data - Caractéristiques de fonctionnement - Betriebseigenschaften - Datos de servicio



η % = Rendimento pompa - Pump efficiency - Rendement de la pompe - Pumpenwirkung - Rendimiento de la bomba