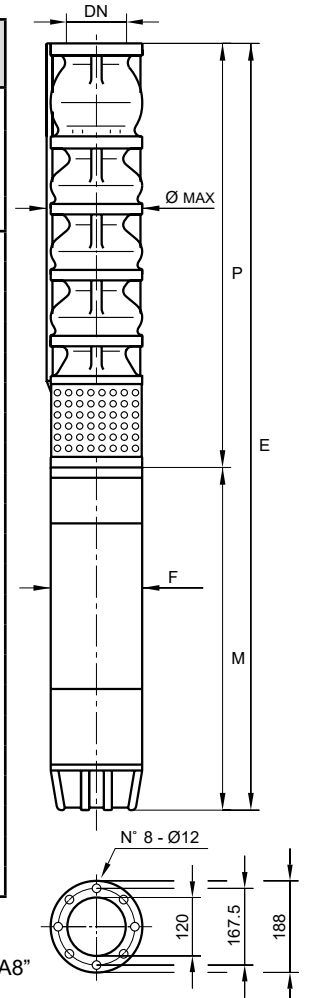


Electropompa sommersa da 8" - 8" Submersible electric pump - Electropompe immergée 8" - 8" Elektrotauchpumpe - Electrobomba sumergible 8"
Caratteristiche idrauliche - Operating data - Caractéristiques de fonctionnement - Betriebseigenschaften - Datos de servicio

POMPA PUMP POMPE PUMPE BOMBA	Potenza Motore Motor Power Puiss. Moteur Motorleistung Potencia Motor		PORTATA - DELIVERY - DEBIT - FORDERLEISTUNG - CAUDAL													
	HP	KW	U.S.g.p.m.	0	237,8	269,5	301,2	317	333	364,6	396,3	412,2	428	459,7	491,4	523
			m³/h	0	54	61,2	68,4	72	75,6	82,8	90	93,6	97,2	104,4	111,6	118,8
			l/sec	0	15	17	19	20	21	23	25	26	27	29	31	33
l/min	0	900	1020	1140	1200	1260	1380	1500	1560	1620	1740	1860	1980			
8B20/1	10	7,5	PREVALENZA TOTALE - MANOMETRIC HEAD HAUTEUR MANOMETRIQUE TOTALE MAN. FORDERHOHE - ALTURA MANOMETRICA	32	26	25	24	23,5	23	22	21	20	19	18	16	12
8B20/2R	15	11		52	45	43	41	40	38	35	32	29	26	23	17	13
8B20/2	20	15		64	51	49	48	47	46	44	41	40	38	35	31	23
8B20/3R	25	18,5		84	71	68	65	63	61	57	53	49	45	41	33	25
8B20/3	30	22		96	76	74	72	70,5	69	66	62	60	57	52	46	35
8B20/4R	35	26		116	97	93	89	87	84	79	74	69	64	59	49	37
8B20/4	40	30		128	101	98	95	93	92	87	82	79	76	69	62	46
8B20/5	50	37		160	126	123	119	117	115	109	103	99	95	86	77	64
8B20/6	60	45		192	151	147	143	141	138	131	123	119	114	103	92	77
8B20/7	70	51,5		224	176	172	166	164	161	152	144	138	133	120	108	90
8B20/8R	75	55		240	189	184	178	176	173	163	154	148	143	129	116	97
8B20/8	80	59		256	201	196	190	187	184	174	164	158	152	137	123	103
8B20/9	90	66		288	226	221	214	211	207	196	185	178	171	154	138	116
8B20/10	100	75		320	251	245	237	232	229	217	205	197	189	171	153	129
8B20/11	125	92		352	277	270	261	256	252	239	226	217	208	189	169	142
8B20/12	125	92	384	302	294	285	279	275	261	246	237	227	206	184	154	
8B20/13R	125	92	404	322	313	302	295	290	274	258	246	234	212	186	157	
8B20/13	150	110	416	328	319	309	302	298	283	266	257	246	223	199	168	
8B20/14	150	110	448	352	343	332	325	320	304	287	276	265	240	215	180	
8B20/15	150	110	480	377	367	356	349	344	326	307	296	284	257	230	193	

↔ Miglior campo prestazionale - Best performance range - Meilleur champ de performances - Bester Leistungsbereich - Mejor campo de trabajo

DIMENSIONI D'INGOMBRO E PESI - OVERALL DIMENSIONS AND WEIGHTS DIMENSIONS D'ENCOMBREMENT ET POIDS - ABMESSUNGEN UND GEWICHTER - DIMENSIONES Y PESOS											
POMPA+MOTORE PUMP+MOTOR POMPE+MOTEUR PUMPE+MOTOR BOMBA+MOTOR	POTENZA MOTORE MOTOR POWER PUISSANCE MOTEUR MOTORLEISTUNG POTENCIA MOTOR		E (mm)	P (mm)	M (mm)	F (mm)	PESO - WEIGHT - POID - GEWICHT Kg			DN	ø max (mm)
	HP	KW					POMPA PUMP POMPE PUMPE BOMBA	MOTORE MOTOR MOTEUR MOTOR	TOTALE TOTAL TOTAL GESAMT TOTAL		
8B20/1 + PA6	10	7,5	1267	607	660	142	40	47	87	120	198
8B20/2R + PA6	15	11	1498	743	755	142	52	57	109		
8B20/2 + PA6	20	15	1588	743	845	142	52	67	119		
8B20/3R + PA6	25	18,5	1764	879	885	142	64	71	135		
8B20/3 + PA6	30	22	1844	879	965	142	64	80	144		
8B20/4R + PA6	35	26	2040	1015	1025	142	76	86	162		
8B20/4 + PA6	40	30	2130	1015	1115	142	76	94	170		
8B20/4 + PA8	40	30	1985	1015	970	189	76	133	209		
8B20/5 + PA6	50	37	2366	1151	1215	142	88	106	194		
8B20/5 + PA8	50	37	2211	1151	1060	189	88	154	242		
8B20/6 + PA8	60	45	2427	1287	1140	189	100	166	266		
8B20/7 + PA8	70	51,5	2653	1423	1230	189	112	184	296		
8B20/8R + PA8	75	55	2839	1559	1280	189	124	197	321		
8B20/8 + PA8	80	59	2909	1559	1350	189	124	208	332		
8B20/9 + PA8	90	66	3145	1695	1450	189	136	218	354		
8B20/10 + PA8	100	75	3341	1831	1510	189	148	229	377		
8B20/11 + PA8	125	92	3717	1967	1750	189	160	279	439		
8B20/12 + PA8	125	92	3853	2103	1750	189	172	279	451		
8B20/13R + PA8	125	92	3989	2239	1750	189	184	279	463		
8B20/13 + PA8	150	110	4051	2239	1812	189	184	289	473		
8B20/14 + PA8	150	110	4187	2375	1812	189	196	289	485		
8B20/15 + PA8	150	110	4323	2511	1812	189	208	289	497		



I dati prestazionali dei motori si trovano all'interno delle brochure specifiche "Motori Sommersi serie PA6-PA8"

The motors performances data are inside the specific brochures "Submersible motors PA6-PA8"

Les données de performances des moteurs se trouvent dans les brochures spécifiques "Moteurs immergés PA6-PA8"

Die Daten der Motorleistungen sind in den spezifischen Broschüren "Unterwassermotoren PA6-PA8"

Los datos de servicio de los motores se encuentran en la parte interior del folleto específico "Motores Sumergible PA6-PA8"



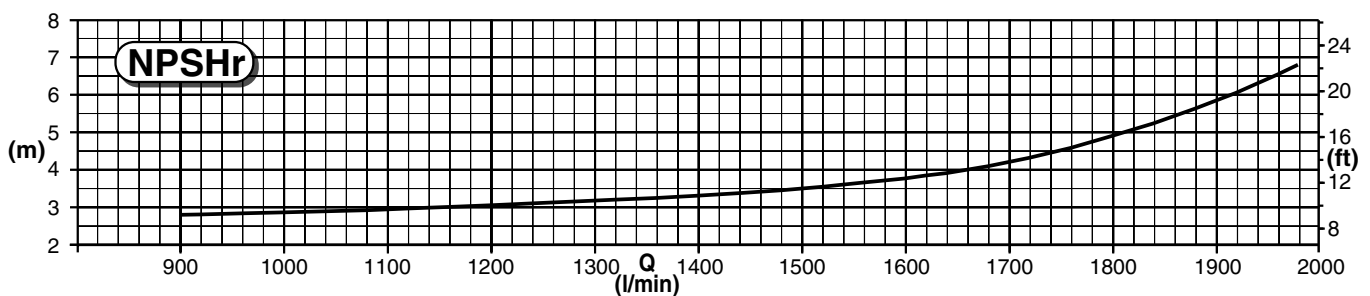
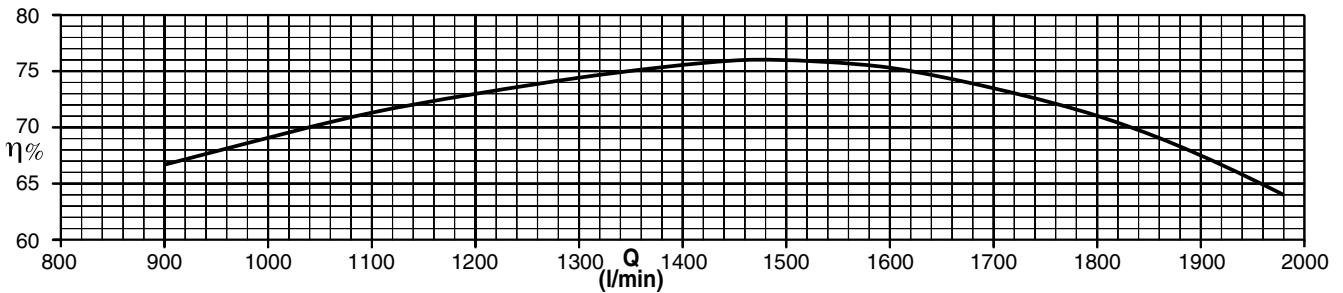
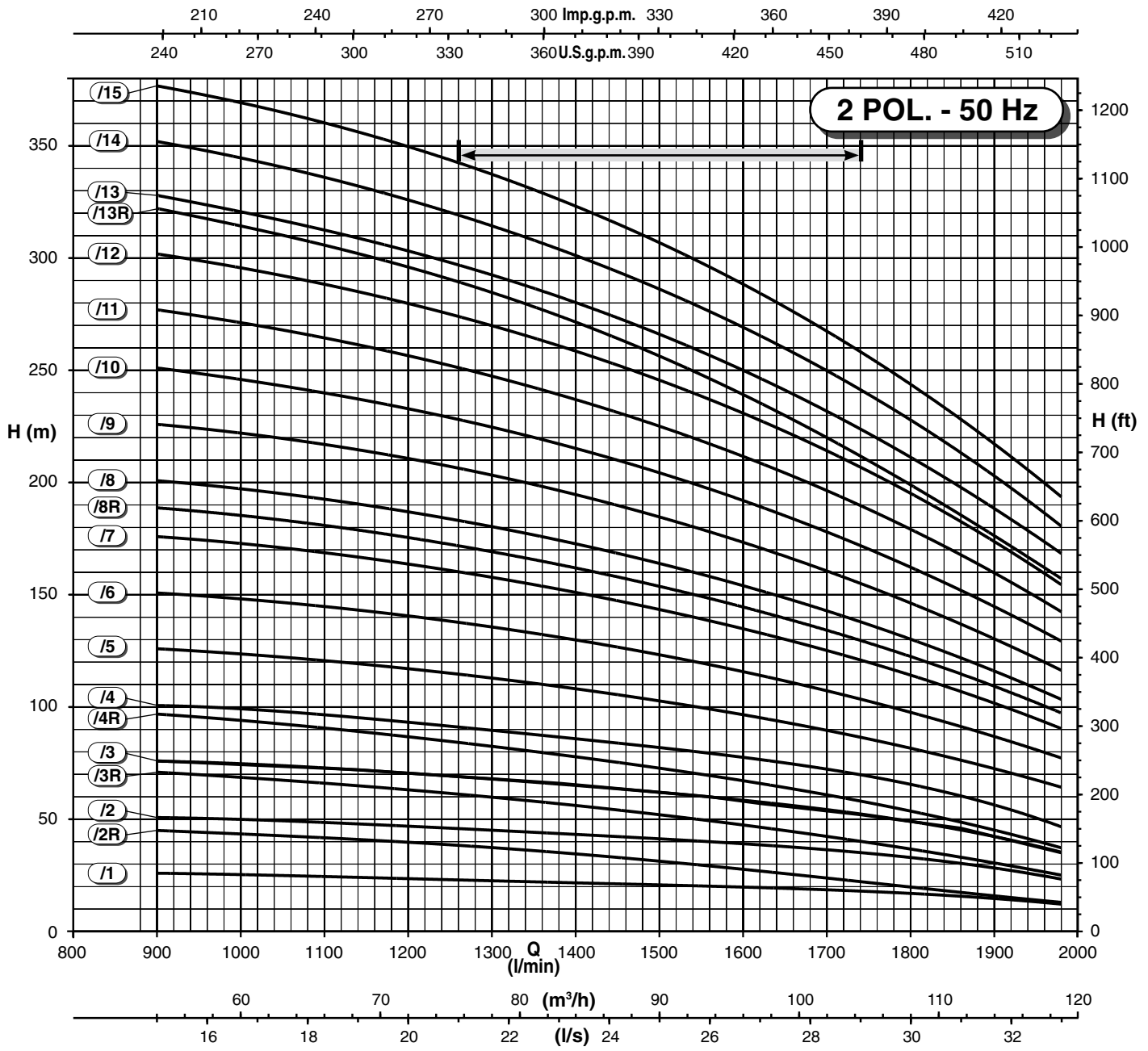
BIZZI & TEDESCHI

50Hz
r.p.m. 2900

8"

Serie
8B20

Elettropompa sommersa da 8" - 8" Submersible electric pump - Electropompe immergée 8" - 8" Elektrotauchpumpe - Electrobomba sumergible 8"
Caratteristiche idrauliche - Operating data - Caractéristiques de fonctionnement - Betriebseigenschaften - Datos de servicio



η % = Rendimento pompa - Pump efficiency - Rendement de la pompe - Pumpenwirkung - Rendimiento de la bomba