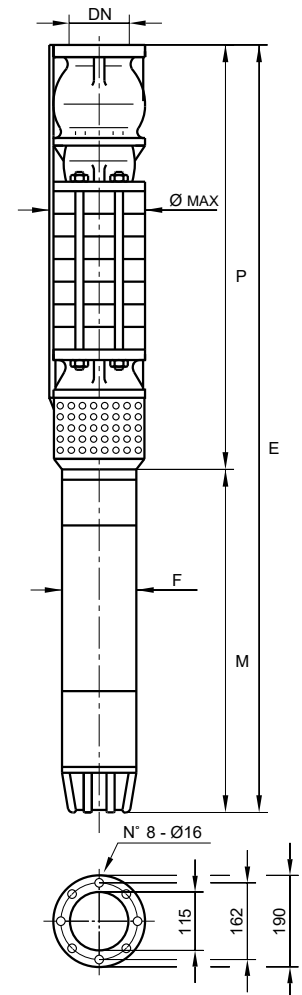


Electropompa sommersa da 10" - 10" Submersible electric pump - Electropompe immergée 10" - 10" Elektrotauchpumpe - Electrobomba sumergible 10"  
Caratteristiche idrauliche - Operating data - Caractéristiques de fonctionnement - Betriebseigenschaften - Datos de servicio

POMPA PUMP POMPE PUMPE BOMBA	Potenza Motore Motor Power Puiss. Moteur Motorleistung Potencia Motor		PORTATA - DELIVERY - DEBIT - FORDERLEISTUNG - CAUDAL													
			U.S.g.p.m.	0	158,5	185	211,4	237,8	264,2	290,6	317	330,3	343,5	370	396,3	422,7
			m³/h	0	36	42	48	54	60	66	72	75	78	84	90	96
			l/sec	0	10	11,7	13,3	15	16,7	18,3	20	20,8	21,7	23,3	25	26,7
HP	kW	l/min	0	600	700	800	900	1000	1100	1200	1250	1300	1400	1500	1600	
			10R16/1B	10	7,5	34	32	31	30	29	28	27	26	25	24	23
10R16/2C	15	11	56	52	51	49	47	45	43	40	38	37	33	29	25	
10R16/2D	17,5	13	64	60	59	57	55	53	50	47	46	44	41	36	32	
10R16/2B	20	15	67	64	62	61	59	57	54	51	49	48	44	40	35	
10R16/3E	25	18,5	88	79	78	75	72	69	65	60	58	56	50	44	38	
10R16/3F	25	18,5	95	86	84	82	79	76	71	67	64	62	56	50	44	
10R16/3H	30	22	100	92	90	87	85	82	78	73	70	68	62	56	49	
10R16/4L	30	22	121	113	110	107	103	99	93	86	83	79	71	63	54	
10R16/4M	35	26	133	125	122	119	115	111	105	98	95	92	84	76	67	
10R16/5N	40	30	160	144	141	136	131	126	119	111	107	103	93	83	72	
10R16/5P	50	37	166	154	150	146	141	138	131	122	118	114	105	94	83	
10R16/5B	50	37	173	162	159	155	149	146	139	131	126	123	113	102	91	
10R16/6P	60	45	200	186	182	178	173	167	159	150	144	140	129	115	102	
10R16/6B	60	45	213	198	195	191	186	181	173	164	159	156	144	132	118	
10R16/7B	70	51,5	249	231	228	223	217	211	202	191	185	180	167	153	138	
10R16/9K	80	59	302	277	273	267	258	251	240	225	218	212	196	177	159	
10R16/10P	90	66	342	312	307	299	291	282	267	252	243	236	216	195	172	
10R16/11P	100	75	376	344	338	330	320	310	294	276	266	260	237	213	188	
10R16/13B	125	92	451	419	413	405	392	380	361	340	327	319	294	267	237	
10R16/15B	150	110	517	480	473	463	448	435	413	388	374	364	335	304	269	
10R16/16M	150	110	547	510	502	491	476	456	438	416	392	378	348	316	281	

↔ Miglior campo prestazionale - Best performance range - Meilleur champ de performances - Bester Leistungsbereich - Mejor campo de trabajo

DIMENSIONI D'INGOMBRO E PESI - OVERALL DIMENSIONS AND WEIGHTS DIMENSIONS D'ENCOMBREMENT ET POIDS - ABMESSUNGEN UND GEWICHTER - DIMENSIONES Y PESOS											
POMPA+MOTORE PUMP+MOTOR POMPE+MOTEUR PUMPE+MOTOR BOMBA+MOTOR	POTENZA MOTORE MOTOR POWER PUISSANCE MOTEUR MOTORLEISTUNG POTENCIA MOTOR		E (mm)	P (mm)	M (mm)	F (mm)	PESO - WEIGHT - POID - GEWICHT Kg			DN	ø max (mm)
	HP	kW					POMPA PUMP POMPE PUMPE BOMBA	MOTORE MOTOR MOTEUR MOTOR	TOTALE TOTAL TOTAL GESAMT TOTAL		
10R16/2C + PA6	15	11	1624	869	755	142	73	57	130		
10R16/2D + PA6	17,5	13	1664	869	795	142	73	61	134		
10R16/2B + PA6	20	15	1714	869	845	142	73	67	140		
10R16/3E + PA6	25	18,5	1832	947	885	142	86	71	157		
10R16/3F + PA6	25	18,5	1832	947	885	142	86	71	157		
10R16/3H + PA6	30	22	1912	947	965	142	86	80	166		
10R16/4L + PA6	30	22	1986	1021	965	142	92	80	172		
10R16/4M + PA6	35	26	2046	1021	1025	142	92	86	178		
10R16/5N + PA6	40	30	2204	1089	1115	142	102	94	196		
10R16/5N + PA8	40	30	2059	1089	970	189	102	133	235		
10R16/5P + PA8	50	37	2149	1089	1060	189	102	154	256		
10R16/5B + PA8	50	37	2149	1089	1060	189	102	154	256		
10R16/6P + PA8	60	45	2303	1163	1140	189	114	166	280		
10R16/6B + PA8	60	45	2303	1163	1140	189	114	166	280		
10R16/7B + PA8	70	51,5	2469	1239	1230	189	131	184	315		
10R16/9K + PA8	80	59	2739	1389	1350	189	143	208	351		
10R16/10P + PA8	90	66	2909	1459	1450	189	162	218	380		
10R16/11P + PA8	100	75	3051	1541	1510	189	173	229	402		
10R16/13B + PA8	125	92	3431	1681	1750	189	195	279	474		
10R16/15B + PA8	150	110	3716	1904	1812	189	229	289	518		
10R16/16M + PA8	150	110	3790	1978	1812	189	241	289	530		



I dati prestazionali dei motori si trovano all'interno delle brochure specifiche "Motori Sommersi serie PA6-PA8"  
The motors performances data are inside the specific brochures "Submersible motors PA6-PA8"  
Les données de performances des moteurs se trouvent dans les brochures spécifiques "Moteurs immergés PA6-PA8"  
Die Daten der Motorleistungen sind in den spezifischen Broschüren "Unterwassermotoren PA6-PA8"  
Los datos de servicio de los motores se encuentran en la parte interior del folleto específico "Motores Sumergible PA6-PA8"



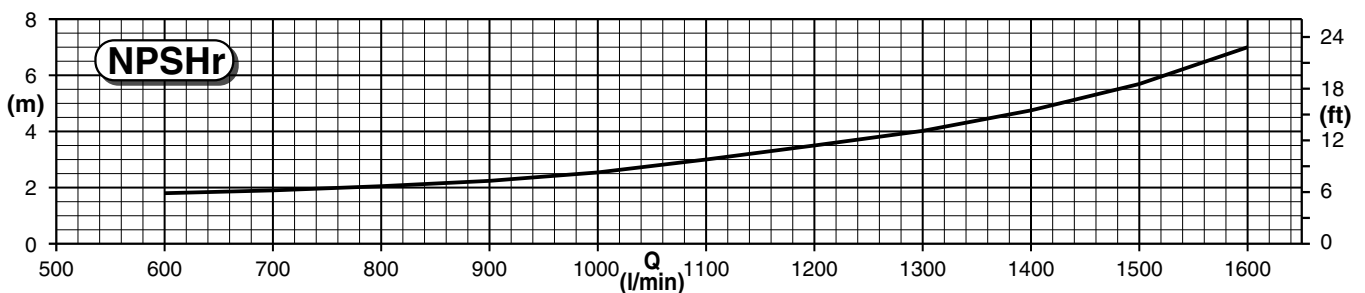
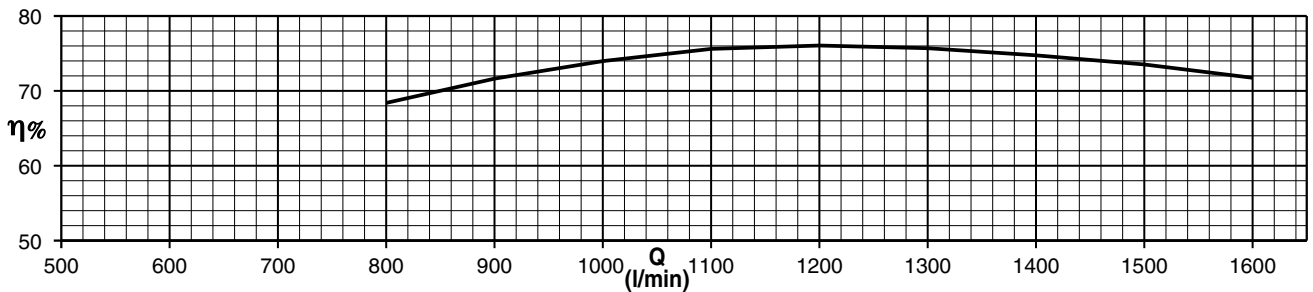
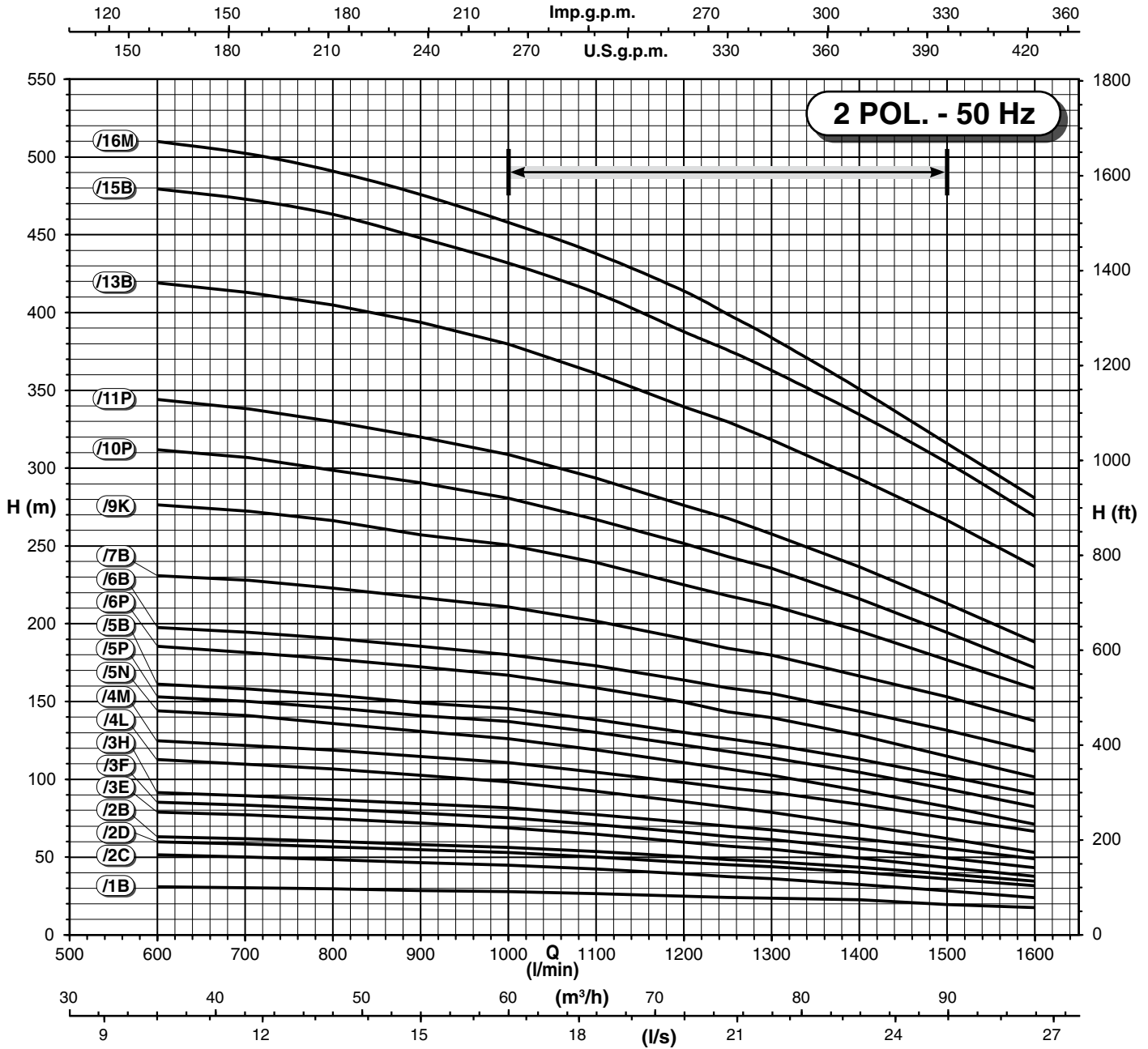
# BIZZI & TEDESCHI

50Hz  
r.p.m. 2900

10"

Serie  
**10R16**

Elettropompa sommersa da 10" - 10" Submersible electric pump - Electropompes immergée 10" - 10" Elektrotauchpumpe - Electrobomba sumergible 10"  
Caratteristiche idrauliche - Operating data - Caractéristiques de fonctionnement - Betriebseigenschaften - Datos de servicio



η % = Rendimento pompa - Pump efficiency - Rendement de la pompe - Pumpenwirkung - Rendimiento de la bomba